


**«Доска и мел – наши главные инструменты,
но хочется чего-то большего...»**

*ПРОЕКТ разработала:
классный руководитель
МБОУ «Андреевская СОШ»
Курманаевского района
Оренбургской области
Луговская Наталья Викторовна*





ТЕМА проекта:
« ИКТ и классный руководитель »

*"Скажи мне, и я забуду.
Покажи мне, - я смогу запомнить.
Позволь мне это сделать самому,
и это станет моим навсегда".*

Древняя мудрость




Цель проекта:

«Формирование отношения к компьютеру как к инструменту для общения, обучения, самовыражения, творчества...»

<i>ЗАДАЧИ проекта:</i>		
<i>Метапредметные</i>	<i>Предметные</i>	<i>Личностные</i>
<i>-развитие способности свободного культурного общения;</i>	<i>-обучение методам конструктивного взаимодействия и взаимопонимания;</i>	<i>-всестороннее развитие личности;</i>
<i>- внедрение средств ИКТ в воспитательную работу;</i>	<i>- организация эффективного информационного взаимодействия учителей, школьников и родителей;</i>	<i>-организация содержательного досуга детей и молодежи.</i>

Часть ПЕРВАЯ



1 этап - ПОДГОТОВИТЕЛЬНЫЙ

• ИНТЕЛЛЕКТУАЛЬНОЕ ОСОЗНАНИЕ

Что такое ИКТ-проект? Учителя, да и многие школьники сразу ответят, что это – информационные компьютерные технологии. Что станет продуктом такой ИКТ-деятельности? Интересное Коллективное Творчество? Идеальный Курс Терапии? Либо Известный Клуб Шелережиссёров, Интеллектуальная Кубышка Трудностей, Индивидуальное Классное Творение? Что бы ни получилось в результате ИКТ-деятельности, классный руководитель точно будет знать, что это он сделал, используя информационные компьютерные технологии.

• КАЧЕСТВЕННОЕ ПЕРЕВОЗЛОЩЕНИЕ.

Главным волшебником является классный руководитель – тот, кто сам увлекается такими проектами и может показать, рассказать и подсказать ребёнку с чего начать работу над проектом, где найти материал и как продолжить своё информационное развитие.

• ТВОРЧЕСКАЯ ЛИЧНОСТЬ

ИКТ Вдохновляет преподавателей на поиск новых подходов к обучению, стимулирует профессиональный рост.



2 этап - ИНФОРМАЦИОННЫЙ

- *Изучение теоретической базы ИКТП*
- *Прохождение курсов (приобретение дополнительной профессии- оператор ЭВМ)*
- *Изучение основных компьютерных программ, помогающих классному руководителю:*
 - *Microsoft Word*
 - *Microsoft Office PowerPoint*
 - *Microsoft Access*
 - *Интернет браузеры*
 - *Windows Movie Maker*
 - *Проигрыватели и другие*



3 этап – ПРАКТИЧЕСКИЙ

ИКТ в образовательном процессе

Поиск информации	Обработка информации	Наглядное представление информации	Хранение информации	Обмен информации
<ul style="list-style-type: none">-интернет-ресурсы-электронные справочники-базы данных-фонотека-видеотека	<ul style="list-style-type: none">-анализ успеваемости-учет посещаемости-учет индивидуальных достижений учащихся-анкетирование-преобразование аудио-, видео-, фото материалов	<ul style="list-style-type: none">-сайты-презентации-издательская деятельность-раздаточный материал-моделирование ситуаций-игровые программы	<ul style="list-style-type: none">-электронные фотоальбомы-сборники проектных работ-видеоархив	<ul style="list-style-type: none">-Просторы интернет ресурсов (форумы, педсоветы, методические объединения)



*Области применения
и возможности ИКТ в
работе классного руководителя*



4 этап – РЕФЛЕКСИВНЫЙ

- Рост положительной мотивации на уроках с применением ИКТ;*
- Повышение уровня использования наглядности на уроке;*
- Повышение производительности учебно-воспитательного процесса;*
- Качественное изменение взаимоотношений между участниками учебно-воспитательного процесса;*
- Рост качества знаний и воспитанности.*

Личным результатом классного руководителя будет :

«Сформированность отношения к компьютеру


как к инструменту для общения, обучения, самовыражения,

своего творчества...»



Часть ВТОРАЯ

Моя реализация проекта
«ИКТ и
КЛАССНЫЙ РУКОВОДИТЕЛЬ»



1 этап - ПОДГОТОВИТЕЛЬНЫЙ

ИНТЕЛЛЕКТУАЛЬНОЕ ОСОЗНАНИЕ

КАЧЕСТВЕННОЕ ПЕРЕВОПЛОЩЕНИЕ.

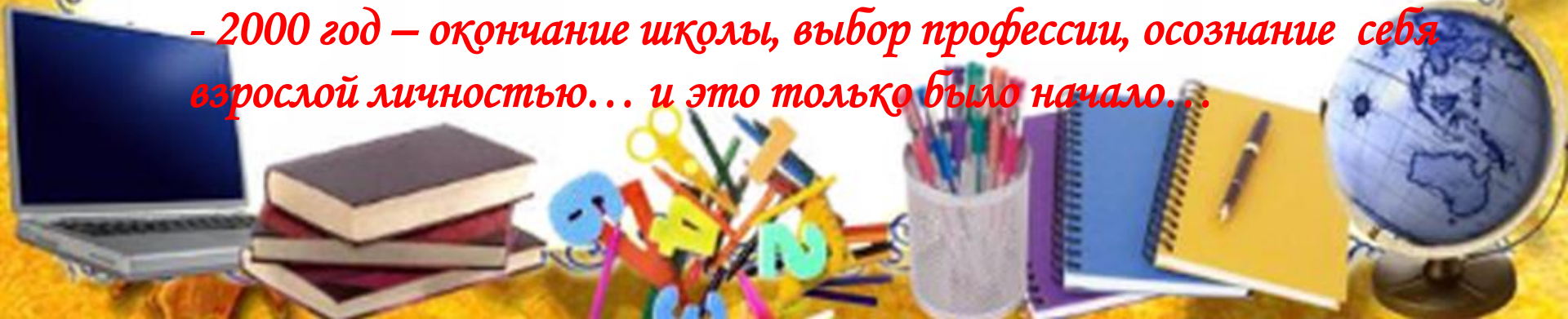
ТВОРЧЕСКАЯ ЛИЧНОСТЬ.

*Творчество – искусство осуществлять замыслы...
(В. Микушевич)*



Срок реализации проекта:

*- 2000 год – окончание школы, выбор профессии, осознание себя
взрослой личностью... и это только было начало...*



2 этап - ИНФОРМАЦИОННЫЙ

- *Май 2003 год – окончание
Бузулукского педагогического колледжа
(Учитель начальных классов)*



- *Июль 2004 год- курсы повышения квалификации
(секретарь- референт, оператор ЭВМ)*
- *Изучение базовых программ...*

*Продвижение по выбранному пути –
дело многотрудное и не скоро осуществляемое.*



3 этап – ПРАКТИЧЕСКИЙ

МБОУ "Андреевская средняя общеобразовательная школа"

«Инициатор»
 Руководитель МБОУ «Андреевская СОШ»
 «Выполнено С.Ж./»

«Исполнитель»
 МО классных руководителей
 «Выполнено С.Ж./»

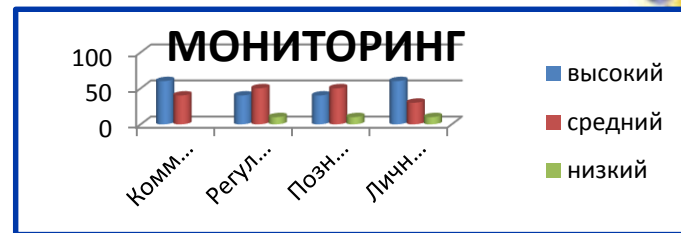
**Программа воспитательной работы
 "Ступеньки"**



Возраст детей, рассчитанный на программу: 6-9 лет
 Срок реализации программы: 4 года

Составитель: классный руководитель
 Луновская Наталья Викторовна



«Андреевск-2013»



Увлекательные презентации для
 веселых часов общения



4 этап – РЕФЛЕКСИВНЫЙ





- <http://www.myshared.ru/slide/231469/>
- <http://www.myshared.ru/slide/209621/>
- <https://www.google.ru/url?sa=t&rct=j&q=&esrc=s&source=web&cd=2&ved=0CC0...B&url=http%3A%2F%2Fsaratorv.ito.edu.ru%2F2013%2Fsection%2F207%2F92557%2F&ei=z1DNUu38POmB4gTU8IGwBA&usg=AFQjCNG2U6Usqy-06-vIQBSOq5UyiMRfVw&bvm=bv.58187178,d.bGE&cad=rjt>
- https://www.google.ru/url?sa=t&rct=j&q=&esrc=s&source=web&cd=12&cad=rja&ved=0CC0QFjABOAO&url=http%3A%2F%2Fwww.den-za-dnem.ru%2Ffiles-00003%2F090.doc&ei=NILNUs7-OKmn4ATUjYGgDQ&usg=AFQjCNGM3Y-so7_eK_CITBGO_04P9xECMA
- https://www.google.ru/url?sa=t&rct=j&q=&esrc=s&source=web&cd=14&cad=rja&ved=0CDkQFjADOAO&url=http%3A%2F%2Ffestival.1september.ru%2Farticles%2F518082%2F&ei=NILNUs7-OKmn4ATUjYGgDQ&usg=AFQjCNGKazlR6Xbqq9TW_SLEyXguMz65Sg

Впереди много еще открытий...

СПАСИБО ЗА ВНИМАНИЕ!!!

