

Муниципальное бюджетное учреждение дополнительного образования  
«Центр детского творчества»  
с. Курманаевка Курманаевского района Оренбургской области

**«СОГЛАСОВАНО»**

Председатель профсоюзного комитета

\_\_\_\_\_  
Хохлова О.И.

13.11.2019 г.

**«УТВЕРЖДАЮ»**

Директор МБУДО «ЦДТ»

\_\_\_\_\_  
Захарова Н.В.

13.11.2019 г.

**Инструкция  
о мерах пожарной безопасности**

**ИОТ- 001-19**

## 1. ОБЩИЕ ПОЛОЖЕНИЯ

1.1. Настоящие Правила устанавливают требования пожарной безопасности для детей Центра детского творчества (далее ЦДТ).

Требования, устанавливающие специфику обеспечения пожарной безопасности в ЦДТ, лагере дневного пребывания, спортивных сооружениях, складских помещениях и т.п., при проведении учебно-тренировочных занятий, спортивно-массовых мероприятий и других видов специальных работ, определяются соответствующими общесоюзными и отраслевыми правилами пожарной безопасности.

1.2. Руководители, методисты, педагог – организатор, педагоги дополнительного образования, обслуживающий персонал и другие работники ЦДТ (далее - работники ЦДТ), а также учащиеся и воспитанники обязаны знать и строго выполнять правила пожарной безопасности, а в случае возникновения пожара принимать все зависящие от них меры к эвакуации людей и тушению пожара.

1.3. Ответственность за обеспечение пожарной безопасности ЦДТ несет руководитель - директор.

1.4. Руководитель ЦДТ обязан:

а) обеспечить выполнение настоящих правил и осуществлять контроль за соблюдением установленного противопожарного режима всеми работниками, учащимися и воспитанниками, принимать срочные меры по устранению отмеченных недостатков;

б) организовать изучение настоящих правил и проведение противопожарного инструктажа с работниками детских учреждений по программе, приведенной в приложении 3. Определить сроки, место и порядок проведения противопожарного инструктажа, а также список должностных лиц, на которых возлагается его проведение.

Лица, не прошедшие противопожарный инструктаж, а также показавшие неудовлетворительные знания, к работе не допускаются.

в) обеспечить разработку и утвердить план эвакуации и порядок оповещения людей, устанавливающие обязанности и действия работников ЦДТ на случай возникновения пожара (примерный план эвакуации приведен в приложении 1).

План эвакуации и порядок эвакуации должны своевременно пересматриваться с учетом изменяющихся условий.

Практические занятия по отработке плана эвакуации должны проводиться не реже одного раза в полугодие.

г) установить порядок осмотра и закрытия помещений и зданий по окончании занятий и работы ЦДТ;

д) осуществлять контроль за соблюдением противопожарного режима арендующими организациями;

е) обеспечить своевременное выполнение мероприятий пожарной безопасности, предложенных органами государственного пожарного надзора и предусмотренных приказами и указаниями вышестоящих органов.

1.5. Ответственность за обеспечение противопожарного режима в арендуемых зданиях и помещениях, а также за выполнение противопожарных мероприятий, указанных в договоре на аренду, несут руководители арендуемых организаций.

## **2. ОБЩИЕ ТРЕБОВАНИЯ ПОЖАРНОЙ БЕЗОПАСНОСТИ**

2.1. Содержание территории, зданий и помещений.

2.1.1. Здание ЦДТ должно быть принято соответствующими комиссиями, в состав которых включаются представители государственного пожарного надзора.

2.1.2. Территория ЦДТ должна постоянно содержаться в чистоте. Отходы горючих материалов, опавшие листья и сухую траву следует регулярно убирать и вывозить с территории.

2.1.3. Дороги, проезды и подъезды к зданиям и пожарным водоисточникам, а также доступы к пожарному инвентарю и оборудованию должны быть всегда свободными.

О закрытии отдельных участков дорог или проездов в связи с проведением ремонтных работ или по другим причинам, препятствующим проезду пожарных автомобилей, следует немедленно уведомлять пожарную охрану.

2.1.4. Противопожарные разрывы между зданиями не должны использоваться для складирования материалов и оборудования, а также для стоянки автотранспорта.

2.1.5. Разведение костров, сжигание мусора и устройство открытых кухонных очагов на территории не допускается.

2.1.6. Вместимость помещений должна соответствовать установленным нормам.

2.1.7. Расстановка мебели и оборудования в кабинетах и других помещениях не должна препятствовать эвакуации людей и подходу к средствам пожаротушения.

2.1.8. В коридорах, вестибюлях, холлах, на лестничных клетках и дверях эвакуационных выходов должны иметься предписывающие и указательные знаки безопасности.

2.1.9. Эвакуационные проходы, выходы, коридоры, тамбуры и лестницы не должны загромождаться какими-либо предметами и оборудованием.

2.1.10. Двери лестничных клеток, коридоров, тамбуров и холлов должны иметь уплотнения в притворах и оборудованы устройствами для самозакрывания, которые должны постоянно находиться в исправном состоянии.

В период пребывания людей в зданиях двери эвакуационных выходов допускается запирают только изнутри с помощью легко открывающихся (без ключей) запоров (задвижек, крючков и т.д.).

2.1.11. В помещениях, связанных с пребыванием детей, ковры, паласы, ковровые дорожки и т.п. должны быть жестко прикреплены к полу.

2.1.12. Здание ЦДТ должно быть оборудовано средствами оповещения людей о пожаре. Для оповещения людей о пожаре могут быть использованы внутренняя телефонная и радиотрансляционная сети, специально смонтированные сети вещания, звонки и другие звуковые сигналы.

2.1.13. В чердачных помещениях не разрешается производить сушку белья, устраивать склады (за исключением хранения оконных рам), архивы, голубятни, мастерские и т.д., применять для утепления перекрытий торф, стружку опилки и другие горючие материалы, крепить к дымоходам радио и телевизионные антенны.

2.1.14. Двери (люки) чердачных и технических помещений (складов, бытовых и т.д.) должны быть постоянно закрыты на замок. Ключи от замков следует хранить в определенном месте, доступном для получения их в любое время суток. На дверях (люках) чердачных и технических помещений должны быть надписи, определяющие назначение помещений и место хранения ключей.

2.1.15. Наружные пожарные лестницы, лестницы - стремянки и ограждения на крышах зданий должны содержаться в исправном состоянии. Допускается нижнюю часть наружных вертикальных пожарных лестниц закрывать легко снимаемыми щитами на высоту не более 2,5 м от уровня земли.

2.1.16. Слуховые окна чердачных помещений должны быть остекленные и находиться в закрытом состоянии.

2.1.17. В зданиях детских учреждений проживание обслуживающего персонала и других лиц не допускается.

2.1.18. Размещение аккумуляторных, хранение легковоспламеняющихся и горючих жидкостей, баллонов с горючими газами и кислородом, целлулоида и других легковоспламеняющихся материалов в зданиях, связанные с пребыванием детей, а также в подвальных и цокольных помещениях не допускается.

2.1.19. Пряжки окон подвальных и цокольных помещений должны содержаться в чистоте. Не допускается устанавливать на пряжках и окнах несъемные металлические решетки, загромождать пряжки и закладывать кирпичом оконные проемы.

2.1.20. В здании ЦДТ запрещается:

- а) производить перепланировку помещений с отступлением от требований строительных норм и правил;
- б) использовать для отделки стен и потолков путей эвакуационных (рекреаций, лестничных клеток, фойе, вестибюлей, коридоров и т.п.) горючие материалы;
- в) устанавливать решетки, жалюзи и подобные им несъемные солнцезащитные, декоративные и архитектурные устройства на окнах помещений, связанные с пребыванием людей, лестничных клеток, коридоров, холлов и вестибюлей;
- г) снимать дверные полотна в проемах, соединяющих коридоры с лестничными клетками;
- д) забивать двери эвакуационных выходов;
- е) применять для целей отопления нестандартные (самодельные) нагревательные устройства;

ж) использовать электроплитки, кипятильники, электрочайники, газовые плиты и т.п. для приготовления пищи и трудового обучения (за исключением специально оборудованных помещений);

з) устанавливать зеркала и устраивать ложные двери на путях эвакуации;

и) проводить огневые, электрогазосварочные и другие виды пожароопасных работ в зданиях при наличии в их помещениях людей;

к) обертывать электрические лампы бумагой, материей и другими горючими материалами;

л) применять для освещения свечи, керосиновые лампы и фонари;

м) производить уборку помещений, очистку деталей и оборудования с применением легковоспламеняющихся и горючих жидкостей;

н) производить отопление труб систем отопления, водоснабжения, канализация и т.п. с применением открытого огня.

Для этих целей следует применять горячую воду, пар или нагретый песок;

о) хранить на рабочих местах и в шкафах, а также оставлять в карманах спецодежды использованные обтирочные материалы;

п) оставлять без присмотра включенные в сеть счетные и пишущие машинки, радиоприемники, телевизоры и другие электроприборы.

2.1.22. Одежду и обувь следует сушить в специально выделенных для этой цели помещениях или шкафах, выполненных из негорючих материалов, с обогревом радиаторами водяного отопления.

2.1.23. Огневые и сварочные работы могут быть допущены только с письменного разрешения руководителя детского учреждения. Эти работы должны производиться согласно требованиям Правил пожарной безопасности при проведении сварочных и других огневых работ на объектах народного хозяйства.

2.1.24. Пользование утюгами разрешается только в специально отведенных помещениях под наблюдением работника ЦДТ. Использование помещений для других целей, в том числе для хранения белья, не допускается. Глажение разрешается только утюгами с исправными терморегуляторами и световыми индикаторами включения. Утюги должны устанавливаться на подставках из огнеупорных материалов.

2.1.25. Здание и помещения ЦДТ должны быть обеспечены первичными средствами пожаротушения.

2.1.26. По окончании занятий в кабинетах и помещениях педагоги дополнительного образования и другие работники ЦДТ должны тщательно осмотреть помещения, устранить выявленные недостатки и закрыть помещения, обесточив электросеть.

2.2. Отопления, вентиляция и кондиционирование воздуха.

2.2.1. Перед началом отопительного сезона приборы отопления, а перед началом учебного года системы вентиляции и кондиционирования воздуха должны быть тщательно проверены и

отремонтированы, а обслуживающий их персонал должен пройти противопожарный инструктаж.

2.2.2. Неисправные устройства систем отопления, вентиляции и кондиционирования воздуха эксплуатировать не допускается.

2.2.3. При эксплуатации систем вентиляции и кондиционирования воздуха запрещается:

а) отключать огнезадерживающие устройства;

б) выжигать скопившиеся в воздуховодах и зонтах жировые отложения, пыль и другие горючие вещества;

в) закрывать вытяжные каналы, отверстия и решетки.

2.2.4. В местах забора воздуха должна быть исключена возможность появления горючих газов и паров, дыма, искр и открытого огня.

### 2.3. Электроустановки

2.3.1. Электрические сети и электрооборудование, используемые в ЦДТ, и их эксплуатация должны отвечать требованиям действующих Правил устройства электроустановок, Правил технической эксплуатации электроустановок потребителей и Правил техники безопасности при эксплуатации электроустановок потребителей.

2.3.2. Администрация ЦДТ обязана обеспечить обслуживание и техническую эксплуатацию электрооборудования и электросетей, своевременное проведение профилактических осмотров, планово-предупредительных ремонтов и эксплуатацию электрооборудования, аппаратуры и электросетей в соответствии с требованиями документов, указанных в п.2.3.1. настоящих правил, своевременно устранять выявленные недостатки.

2.3.3. Соединения, оконцевания и ответвления жил проводов и кабелей должны быть выполнены с помощью опрессовки, сварки, пайки или специальных зажимов.

2.3.4. Устройства и эксплуатация временных электросетей за исключением электропроводки, питающей места производства строительных и временных ремонтно-монтажных работ, не допускается.

2.3.5. В производственных, складских и других помещениях с наличием горючих материалов, а также материалов и изделий в сгораемой упаковке, электрические светильники должны иметь закрытое или защищенное исполнение (со стеклянными колпаками).

2.3.6. Переносные светильники должны быть оборудованы защитными стеклянными колпаками и металлическими сетками. Для этих светильников и другой переносной и передвижной электроаппаратуры следует применять гибкие кабели с медными жилами с резиновой изоляцией в оболочке, стойкой к окружающей среде. Подключение переносных светильников следует предусматривать от ответвительных коробок со штепсельными розетками.

2.3.7. Устройство воздушных линий электропередачи и наружных электропроводок над сгораемыми кровлями, навесами, штабелями лесоматериалов, тары и складами для хранения горючих материалов не допускается.

2.3.8. Осветительная электросеть должна быть смонтирована так, чтобы светильники находились на расстоянии не менее 0,2 м от поверхности строительных конструкций из горючих материалов и не менее 0,5 м от тары в складских помещениях.

2.3.9. Электродвигатели должны регулярно очищаться от пыли. Запрещается накрывать электродвигатели какими-либо горючими материалами.

2.3.10. Все неисправности в электросетях и электроаппаратуре, которые могут вызвать искрение, короткое замыкание, сверхдопустимый нагрев изоляции кабелей и проводов, должны немедленно устраняться. Неисправные электросети и электроаппаратуры следует немедленно отключать до приведения их в пожаробезопасное состояние.

2.3.11. При эксплуатации электроустановок запрещается:

а) использовать кабели и провода с поврежденной или потерявшей защитные свойства изоляцией;

б) оставлять под напряжением электрические провода и кабели с неизолированными концами;

в) пользоваться поврежденными (неисправными) розетками, ответвительными коробками, рубильниками и другими электроустановочными изделиями;

г) завязывать и скручивать электропровода, а также оттягивать провода и светильники, подвешивать светильники (за исключением открытых ламп) на электрических проводах;

д) использовать ролики, выключатели, штепсельные розетки для подвешивания одежды и других предметов;

е) применять для прокладки электросетей радио-и телефонные провода;

ж) применять в качестве электрической защиты самодельные и некаблированные предохранители;

з) снимать стеклянные колпаки со светильников закрытого исполнения.

2.3.12. Всякого рода новые подключения различных токоприемников (электродвигателей, нагревательных приборов и т.д.) должны производиться только после проведения соответствующих расчетов, допускающих возможность таких подключений.

2.3.13. Во всех помещениях (независимо от их назначений), которые по окончании работ закрываются и не контролируются, все электроустановки (кроме холодильников) должны отключаться.

2.3.14. Используемые для отопления небольших помещений масляные электрорадиаторы и греющие электропанели заводского изготовления должны иметь индивидуальную электрозащиту и исправные электрорегуляторы.

2.3.15. Детские учреждения должны быть обеспечены электрическими фонарями на случай отключения электроэнергии.

## 2.4. Противопожарное водоснабжение

2.4.1. Администрация ЦДТ обязана обеспечить техническое обслуживание, исправное состояние и постоянную готовность к использованию находящихся на балансе учреждения

системы противопожарного водоснабжения (наружных водопроводных сетей с установленными на них пожарными гидрантами и указателями; пожарных водоемов и резервуаров; насосных станций для повышения давления в наружных и внутренних водопроводных сетях; пожарных пирсов и подъездов к естественным водоисточникам; внутренних пожарных кранов; стационарных установок водоснабжения, приспособленных для забора воды на случай пожара).

Пожарные рукава должны быть сухими, хорошо скатанными и присоединенными к кранам и стволам. Один раз в год следует производить проверку рукавов путем пуска воды под давлением и перекачивать их "на ребро".

2.4.2. Крышки колодцев подземных гидрантов должны быть постоянно закрыты. Их необходимо своевременно очищать от грязи, льда и снега.

### **3. ПЕРВИЧНЫЕ СРЕДСТВА ПОЖАРОТУШЕНИЯ**

3.1. ЦДТ должен быть оснащен первичными средствами пожаротушения независимо от оборудования зданий и помещений установками пожаротушения и пожарными кранами. Нормы первичных средств пожаротушения приведены в приложении 2.

3.2. Места расположения первичных средств пожаротушения должны указываться в планах эвакуации, разрабатываемых согласно ГОСТ 12.1.114-82. Внешнее оформление и указательные знаки для определения мест расположения первичных средств пожаротушения должны соответствовать требованиям ГОСТ 12.4.026-76\*.

3.3. Ручные огнетушители должны размещаться согласно требованиям ГОСТ 12.4.009-83:

- а) путем навески на вертикальные конструкции на высоте не более 1,5 м от уровня пола до нижнего торца огнетушителя;
- б) путем установки в пожарные шкафы совместно с пожарными кранами, в специальные тумбы или на пожарные стенды.

3.4. Огнетушители должны устанавливаться таким образом, чтобы был виден имеющийся на его корпусе текст инструкции по использованию. Конструкции и внешнее оформление тумб и шкафов для размещения огнетушителей должны позволять визуально определить тип установленных в них огнетушителей.

3.5. Огнетушители должны размещаться в легкодоступных местах, где исключено повреждение, попадание на них прямых солнечных лучей и атмосферных осадков, непосредственное воздействие отопительных и нагревательных приборов.

При размещении огнетушителей не должны ухудшаться условия эвакуации людей.

3.6. Огнетушители, размещаемые вне помещений или в неотопливаемых помещениях, подлежат съему на холодный период. В этих случаях на пожарных стендах должна быть информация о местах их расположения.

3.7. На период перезарядки и технического обслуживания огнетушителей, связанного с их ремонтом, взамен должны быть установлены огнетушители из резервного фонда.

3.8. При эксплуатации и техническом обслуживании огнетушителей следует руководствоваться требованиями, изложенными в паспортах заводов-изготовителей, и утвержденными в



установленном порядке регламентами технического обслуживания огнетушителей каждого типа.

3.9. Повседневный контроль за сохранностью, содержанием и постоянной готовностью к действию первичных средств пожаротушения осуществляется лицами, назначенными приказом руководителя детского учреждения.

3.10. Использование первичных средств пожаротушения для хозяйственных и прочих нужд, не связанных с тушением пожаров, запрещается.

#### **4. ТРЕБОВАНИЯ ПОЖАРНОЙ БЕЗОПАСНОСТИ ДЛЯ ПОМЕЩЕНИЙ РАЗЛИЧНОГО НАЗНАЧЕНИЯ**

##### **4.1. Кабинеты**

4.1.1. В кабинетах следует размещать только необходимые для обеспечения учебного процесса мебель, приборы, модели, принадлежности, пособия, транспоранты и т.п.

4.1.2. Приборы, мебель, принадлежности, пособия, транспоранты и т.п., размещаемые в кабинетах или в специально выделенных для этих целей помещениях, должны храниться в шкафах, на стеллажах или на стационарно установленных стойках.

#### **5. ТРЕБОВАНИЯ ПОЖАРНОЙ БЕЗОПАСНОСТИ ПРИ ПРОВЕДЕНИИ КУЛЬТУРНО-МАССОВЫХ МЕРОПРИЯТИЙ**

5.1. Ответственными за обеспечение пожарной безопасности при проведении спортивно-массовых мероприятий (фестивалей, соревнований, спартакиад и т.п.) является руководитель ЦДТ.

5.2. Перед началом культурно-массовых мероприятий руководитель ЦДТ должен тщательно проверить все помещения, эвакуационные пути и выходы на соответствие их требованиям пожарной безопасности, а также убедиться в наличии и исправном состоянии средств пожаротушения, связи.

Все выявленные недостатки должны быть устранены до начала спортивно-массового мероприятия.

5.3. На время проведения спортивно-массовых мероприятий должно быть обеспечено дежурство работников ЦДТ.

5.4. Во время проведения спортивно-массового мероприятия с детьми должны неотлучно находиться ответственный тренер-преподаватель, учителя физкультуры. Эти лица должны быть проинструктированы о мерах пожарной безопасности и порядке эвакуации детей в случае возникновения пожара и обязаны обеспечить строгое соблюдение требований пожарной безопасности при проведении спортивно-массового мероприятия.

5.5. Спортивно-массовые мероприятия должны проводиться:

а) в зданиях I и II степени огнестойкости - в помещениях любого этажа;

б) в зданиях III-IV степени огнестойкости - только в помещениях первого этажа, при этом ограждающие конструкции внутри помещений зданий V степени огнестойкости должны быть оштукатурены или обработаны огнезащитным составом.

Проведение спортивно-массовых мероприятий в подвальных и цокольных помещениях запрещается.

5.6. Помещения, где проводятся спортивно-массовые мероприятия, должны иметь не менее двух рассредоточенных эвакуационных выходов.

5.7. Количество мест в помещениях устанавливается из расчета  $0,75 \text{ м}^2$  на человека, а при проведении игр и подобных им мероприятий из расчета  $1,5 \text{ м}^2$  на одного человека. Заполнение помещений людьми сверх установленных норм не допускается.

5.8. Эвакуационные выходы из помещений должны быть обозначены световыми указателями с надписью "Выход" белого цвета на зеленом фоне, подключенными к сети аварийного или эвакуационного освещения здания. При наличии людей в помещениях световые указатели должны быть во включенном состоянии.

5.9. В помещениях, используемых для проведения спортивно-массовых мероприятий, запрещается:

а) использовать ставни на окнах для затемнения помещений;

б) оклеивать стены и потолки обоями и бумагой;

в) применять горючие материалы, не обработанные огнезащитными составами, для акустической отделки стен и потолков;

г) хранить бензин, керосин и другие легковоспламеняющиеся и горючие жидкости;

д) хранить имущество, инвентарь и другие предметы, вещества и материалы под сценой или подмостками, а также в подвалах, расположенных под помещениями;

е) применять предметы оформления помещений, декорации и сценическое оборудование, изготовленные из горючих синтетических материалов, искусственных тканей и волокон (пенопласта, поролона, поливинила и т.п.);

ж) применять открытый огонь (факелы, свечи, канделябры, фейерверки, бенгальские огни и т.п.), использовать хлопушки, применять дуговые прожекторы, устраивать световые эффекты с применением химических и других веществ, могущих вызвать загорание;

з) устанавливать стулья, кресла и т.п., конструкции которых выполнены из пластмасс и легковоспламеняющихся материалов;

и) устанавливать на дверях эвакуационных выходов замки и другие труднозакрывающиеся запоры;

к) устанавливать на окнах глухие решетки.

5.10. Полы помещений должны быть ровными, без порогов, ступеней, щелей и выбоин. При разности уровней смежных помещений в проходах должны устанавливаться пологие пандусы.

## **6. ПОРЯДОК ДЕЙСТВИЙ В СЛУЧАЕ ВОЗНИКНОВЕНИЯ ПОЖАРА**

6.1. В случае возникновения пожара действия работников ЦДТ и привлекаемых к тушению пожара лиц в первую очередь должны быть направлены на обеспечение безопасности детей, их эвакуацию и спасение.

6.2. Каждый работник ЦДТ, обнаруживший пожар и его признаки (задымление, запах горения или тления различных материалов, повышение температуры и т.п.) обязан:

а) немедленно сообщить об этом по телефону в пожарную часть (при этом необходимо четко назвать адрес учреждения, место возникновения пожара, а также сообщить свою должность и фамилию);

б) задействовать систему оповещения людей о пожаре, приступить самому и привлечь других лиц к эвакуации детей из здания в безопасное место согласно плану эвакуации;

в) известить о пожаре руководителя детского учреждения или заменяющего его работника;

г) организовать встречу пожарных подразделений, принять меры по тушению пожара имеющимися в учреждении средствами пожаротушения.

6.3. Руководитель ЦДТ или заменяющий его работник, прибывший к месту пожара, обязан:

а) проверить, сообщено ли в пожарную охрану о возникновении пожара;

б) осуществлять руководство эвакуацией людей и тушением пожара до прибытия пожарных подразделений. В случае угрозы для жизни людей немедленно организовать их спасение, используя для этого все имеющиеся силы и средства;

в) организовать проверку наличия детей и работников, эвакуированных из здания, по имеющимся спискам и классным журналам;

г) выделить для встречи пожарных подразделений лицо, хорошо знающее расположение подъездных путей и водоисточников;

д) удалить из опасной зоны всех работников и других лиц, не занятых эвакуацией людей и ликвидацией пожара;

е) при необходимости вызвать к месту пожара медицинскую и другие службы;

ж) прекратить все работы, не связанные с мероприятиями по эвакуации людей и ликвидации пожара;

з) организовать отключение сетей электро- и газоснабжения, остановку систем вентиляции и кондиционирования воздуха и осуществление других мероприятий, способствующих предотвращению распространения пожара;

и) обеспечить безопасность людей, принимающих участие в эвакуации и тушении пожара, от возможных обрушений конструкций, воздействия токсичных продуктов горения и повышенной температуры, поражения электрическим током и т.п.;

к) организовать эвакуацию материальных ценностей из опасной зоны, определить места их складирования и обеспечить, при необходимости, их охрану;

л) информировать начальника пожарного подразделения о наличии людей в здании.

6.4. При проведении эвакуации и тушении пожара необходимо:

а) с учетом сложившейся обстановки определить наиболее безопасные эвакуационные пути и выходы, обеспечивающие возможность эвакуации людей в безопасную зону в кратчайший срок;

б) исключить условия, способствующие возникновению паники. С этой целью тренерам-преподавателям и другим работникам ЦДТ нельзя оставлять детей без присмотра с момента обнаружения пожара и до его ликвидации;

в) эвакуацию детей следует начинать из помещения, в котором возник пожар, и смежных с ним помещений, которым угрожает опасность распространения огня и продуктов горения. Детей младшего возраста следует эвакуировать в первую очередь;

г) в зимнее время по усмотрению лиц, осуществляющих эвакуацию, дети старших возрастных групп могут предварительно одеться или взять теплую одежду с собой, а детей младшего возраста следует выводить или выносить, завернув в одеяла или другие теплые вещи;

д) тщательно проверить все помещения, чтобы исключить возможность пребывания в опасной зоне детей, спрятавшихся под столами, в шкафах или других местах;

е) выставлять посты безопасности на выходах и входах в здание, чтобы исключить возможность возвращения детей и работников в здание, где возник пожар;

ж) при тушении следует стремиться в первую очередь обеспечить благоприятные условия для безопасной эвакуации людей;

з) воздержаться от открывания окон и дверей, а также от разбивания стекол во избежание распространения огня и дыма в смежные помещения. Покидая помещения или здание, следует закрывать за собой все двери и окна.

*«Утверждаю»*  
*Директор МБУДО «ЦДТ»*  
\_\_\_\_\_ /Захарова Н.В./

**Инструкция о действиях персонала МБУДО «ЦДТ»  
в случае возникновения пожара.  
ИОТ 002 – 2013**

<i>Ф.И.О. должность</i>	<i>Порядок и последовательность действий</i>	
	<i>По предупреждению пожара</i>	<i>При возникновении пожара</i>
Захарова Н.В. Директор.	Организует производство работ с соблюдением мер пожарной безопасности. Обеспечивает ЦДТ первичными средствами пожаротушения	Руководит тушением пожара и эвакуацией воспитанников и имущества до прибытия пожарной машины.
Дахно Е.Н., педагог дополнительного образования		Эвакуируют имущество II этажа.
Бузина Е.Г. Тяпкина И.В, методист,		Работают с огнетушителями № 5, 6.
Педагоги дополнительного образования.	Производят ежедневную уборку горючих отходов своих кружковых комнат	Эвакуируют воспитанников в летнее время на спортивную площадку, в зимнее время в здание МАОУ «Курманаевская СОШ».
Хохлова О.И. секретарь.	Следит за состоянием запасного выхода	Эвакуирует имущество II этажа.
Колесникова Т.В. педагог–организатор.		Руководит эвакуацией воспитанников I этажа.
Пыхтя О.Н. зам. дир. по УВР	Следит за наличием и состоянием средств пожаротушения.	Обесточивает электрическую сеть рубильником. Работает с огнетушителем № 2.
Карпова Л.В., педагог дополнительного образования.		Работает с огнетушителем № 1.
Пачина Л.Н., Круглова Е.М., педагоги дополнительного образования.		Работают с огнетушителями № 3, 4. Эвакуируют имущество I этажа.
Турыгина А.С. Манакова Е.М., уборщик служебных помещений.	Следят за состоянием основного выхода	Открывают главные ворота, встречают пожарную машину, сопровождают до места пожара.

**Первый заметивший пожар немедленно объявляет пожарную тревогу, сообщает по телефону 01 в пожарную часть, ставит в известность директора учреждения или заменяющего его работника.**

Муниципальное бюджетное учреждение дополнительного образования  
«Центр детского творчества»  
с.Курманаевка Курманаевского района Оренбургской области

**«СОГЛАСОВАНО»**

Председатель профсоюзного комитета

Хохлова О.И.

13.11.2019 г.

**«УТВЕРЖДАЮ»**

Директор МБУДО «ЦДТ»

Захарова Н.В.

13.11.2019 г.

## **ИНСТРУКЦИЯ**

**по антитеррористической безопасности**

**ИОТ - 003 - 19**

## с.Курманаевка

### **Обнаружение предмета, подозрительного на взрывное устройство.**

В порядке предупредительных мер необходимо постоянно выполнять следующее:

- осуществлять ежедневные обходы территории учреждения и осмотр мест возможной закладки взрывных устройств: наземные устройства энергетических сетей, пути следования основного людского потока и традиционные места группового сосредоточения, места хранения пожаро- взрыво- и химически опасных материалов и веществ;
- периодически проводить комиссионные проверки складских помещений, в первую очередь, тех, где были большие поступления или накопления материалов;
- проводить тщательный подбор и проверку кадров;
- при заключении договоров о сдаче в аренду помещений в обязательном порядке включать в них пункты, дающие право администрации осуществлять, при необходимости, проверку безопасного содержания арендуемых помещений;
- организовывать и проводить совместно с сотрудниками правоохранительных органов инструктажи и практические занятия по действиям в чрезвычайных ситуациях, связанных с проявлениями терроризма.

**В случае обнаружения признаков подготовки к проведению диверсионно-террористического акта** – немедленно поставить в известность директора ЦДТ или лица его замещающего и дежурного по ОВД.

В том числе, обязательному информированию подлежат данные:

- о стремлении посторонних лиц к вступлению в контакты, проведению ими опросов под благовидными предложениями на национально-этническую тему;
- о попытках ведения посторонними лицами визуального (или с использованием технических средств) наблюдения за территорией учреждения и прилегающей местностью, составление схем, чертежей; об изучении подсобных помещений учреждения лицами, в чью компетенцию не входят данные мероприятия;
- о попытках незаконного проникновения на территорию учреждения посторонних лиц, автомобильной и другой техники, особенно фургонов, автобусов и т.п.;
- о прибытии в адрес учреждения внеплановых, не заказанных грузов;
- о появлении на территории учреждения посторонних лиц, предметов и т.п.;
- о выходе из строя технических средств охраны помещений учреждения, сигнализации, телефонной связи, отключении электроэнергии в результате внешнего воздействия.

**При обнаружении посторонних лиц**, наблюдающих визуально или с использованием технических средств наблюдения за зданием учреждения или попытке их незаконного проникновения – задерживать и немедленно поставить в известность директора ЦДТ или лица его замещающего и дежурного по ОВД.

**В целях предупреждения установки самодельных взрывных устройств:**

- при выполнении работ (в том числе и строительных) на территории и в помещениях учреждения знать характер и содержание выполняемых работ;
- при срабатывании сигнализации или при обнаружении нарушения оттисков печатей, повреждений замков, указывающих на возможное проникновение посторонних лиц в помещение, немедленно поставить в известность директора ЦДТ или лица его замещающего

и дежурного по ОВД.

**В случае обнаружения предметов имеющих вид самодельного взрывного устройства**

При обнаружении в помещениях учреждения или на прилегающей к ней территории предмета имеющего вид самодельного взрывного устройства не вскрывая и не трогая его необходимо:

-зафиксировать время его обнаружения и немедленно поставить в известность директора ЦДТ или лица его замещающего и дежурного по ОВД.

-эвакуировать на безопасное расстояние людей и технику;

-принять меры по установлению принадлежности обнаруженного предмета и времени его появления (путем опроса возможных очевидцев);

-обеспечить возможность беспрепятственного подъезда к месту обнаружения подозрительного предмета автотранспорта с лицами, прибывшими для расследования происшествия, скорой помощи, пожарной охраны;

-обеспечить присутствие очевидцев, обнаруживших предмет, до прибытия лиц, назначенных для расследования происшествия.

Всех должностных лиц, прибывающих на место происшествия, допускать только после проведения тщательной проверки и с личного разрешения директора ЦДТ.

В случае обнаружения предмета имеющего вид самодельного взрывного устройства, **запрещается:**

-подходить к нему близко;

-трогать руками;

-пытаться открыть его или обезвредить до прибытия представителей органов правопорядка;

-чем-либо накрывать.

*Внимание: Предпринятые самостоятельные действия с находками или подозрительными предметами, которые могут оказаться взрывными устройствами, могут привести к взрыву найденных предметов, многочисленным жертвам и разрушениям.*

***Признаки, указывающие на наличие взрывного устройства:***

-предметы, находящиеся в определенном месте и во время, когда они там не должны, как вам кажется быть;

-виднеющаяся проволока, фольга;

-подозрительные звуки, щелчки, тиканье часов.

Террористы могут использовать как промышленные (гранаты, снаряды, бомбы), так и самодельные устройства, замаскированные под любой предмет. Внешний вид предмета может скрывать его настоящее назначение. В качестве камуфляжа для взрывных устройств используются обычные бытовые предметы: сумки, пакеты, свертки, коробки, игрушки и т.п.

***ПРИЗНАКИ "бомбы-письма" и "бомбы-посылки", указывающие на наличие взрывного устройства:***

-не предусмотренная перепиской корреспонденция;

-почта, доставленная неизвестным способом или в необычное место;

-нестандартная упаковка;

-твердый, неровный или неправильной формы конверт;

-виднеющаяся проволока, фольга;



- подозрительные звуки, щелчки, тиканье часов или запахи из почтового отправления;
- отсутствие надписей;
- неправильное написание имени, должности или их отсутствие;
- адрес написан от руки печатными буквами или плохо напечатан;
- адрес исполнен наклеенными буквами, которые вырезаны из печатных изданий;
- неграмотное написание адреса;
- наличие особых отметок ("личное", "конфиденциальное" и т. д.);
- превышение веса почтового отправления;
- пятна, обесцвечивание или использование водонепроницаемой бумаги, наличие в упаковке веревок, лент.

**В случае поступления угрозы проведения террористического акта по телефону или в письменной форме**

При получении по телефону сообщения об угрозе совершения террористического акта (о заложенном взрывном устройстве, угрозе физической расправы над должностными лицами и проведении других действий террористического и диверсионного характера) не паниковать, быть максимально собранным, выдержанным, вежливым и, не прерывая разговора с анонимным абонентом:

**а)** Немедленно дать знать об анонимной угрозе должностному лицу, который одновременно с разговором должен по другому телефонному аппарату позвонить:

- на узел связи с задачей дозвонится до телефонной станции, обслуживающий данный номер, с целью установления номера телефона анонимного абонента;
- дежурному по ОВД с информацией об угрозе и номере телефона, по которому звонит предполагаемый террорист (если он установлен);
- директору ЦДТ или лицу его замещающего.

**б)** Для записи всей полезной информации использовать отчетную форму о принятии сообщения об угрозе совершения террористического акта.

**ОТЧЕТНАЯ ФОРМА**

**о принятии сообщения об угрозе совершения террористического акта**

**Вопросы, которые необходимо выяснить:**

1. Когда бомба должна взорваться?
2. Где сейчас находится бомба?
3. Что это за бомба?
4. Как она выглядит?
5. Есть ли еще и где находится взрывное устройство?
6. С какой целью вы заложили бомбу?
7. Какие ваши требования?
8. Вы один или вас несколько человек?

**Дата, время, точные слова, кто звонил.**

**Постараться определить личность говорящего по голосу:**

1. Мужчина, женщина, подросток.
2. Голос: громкий, тихий, мягкий, высокий, низкий, резкий, приятный, возбужденный, другие особенности.
3. Акцент: местный, неместный, иностранный, региональный и т. д.
4. Речь: быстрая, медленная, внятная, неразборчивая, искаженная.
5. Дефекты речи: заикание, говорит "в нос", шепелявит, картавит.

6. Язык: отличный, хороший, посредственный, плохой, непристойный.
7. Манера: спокойная, сердитая, разумная, неразумная, последовательная, непоследовательная и т.д.

**Фон:**

1. Конторские машины, заводское оборудование.
2. Поезда, самолеты.
3. Музыка, смешение звуков, вечеринка.
4. Уличное движение.
5. Животные.
6. Тихие голоса.

В отчете указать: по какому телефону принято сообщение, фамилия, подпись.

В процессе разговора сослаться на некачественную работу телефонного аппарата и подробно записать как можно больше информации. Особое внимание обратить на информацию о месте размещения взрывного устройства, его типе и времени взрыва.

Если террорист не сообщает сведения, приложить максимум усилий и постараться получить их во время разговора.

**в)** В случае отсутствия помощника во время разговора с террористом: по окончании разговора положить телефонную трубку рядом с аппаратом (не разрывая линию связи) и используя другие средства связи, а также свои записи сообщить о факте угрозы совершения террористического акта:

- дежурному по ОВД;
- на узел связи, с задачей определения номера телефона анонимного абонента;
- директору ЦДТ или лицу его замещающего.

**г)** При получении (обнаружении на территории учреждения) письменного сообщения об угрозе совершения террористического акта и наличии взрывного устройства немедленно сообщить:

- директору ЦДТ или лицу его замещающего;
- дежурному по ОВД.

Угрозы в письменной форме могут поступить в различного рода анонимных материалах (записках, надписях, информации на дискете и т.д.).

**После получения такого документа необходимо:**

- обращаться с ним максимально осторожно;
- постараться не оставлять на нем отпечатков своих пальцев;
- не мять документ, не делать на нем пометок, по возможности убрать его в чистый плотно закрываемый полиэтиленовый пакет и поместить в отдельную жесткую папку;
- если документ поступил в конверте, его вскрытие производить только с левой или правой стороны, аккуратно отрезая кромки ножницами;
- сохранять все: сам документ с текстом, любые вложения, конверт и упаковку, ничего не выбрасывать.

Все это поможет правоохранительным органам при проведении последующих криминалистических исследований.

С целью исключения паники и непрофессиональных действий по предотвращению террористического акта **запрещается** сообщать о получении сообщения с угрозой совершения террористического акта лицам, не указанным в настоящей инструкции.

**Прием от граждан анонимных материалов, содержащих различного рода угрозы и требования, оформляется их письменным заявлением или протоколом принятия устного заявления о получении или обнаружении таких материалов.**

С инструкцией ознакомлен (а): \_\_\_\_\_  
(подпись) (расшифровка подписи)

Муниципальное бюджетное учреждение дополнительного образования  
«Центр детского творчества»  
с.Курманаевка Курманаевского района Оренбургской области

**«СОГЛАСОВАНО»**  
Председатель профсоюзного комитета  
\_\_\_\_\_ Хохлова О.И.  
13.11.2019 г.

**«УТВЕРЖДАЮ»**  
Директор МБУДО «ЦДТ»  
\_\_\_\_\_ Захарова Н.В.  
13.11.2019 г.

## ИНСТРУКЦИЯ

**по охране труда при эксплуатации электроустановок до 1000 В**

**ИОТ - 004 - 19**

## с.Курманаевка

### **1. Общие требования безопасности**

1.1. К работам по эксплуатации электроустановок до 1000 В (установочных, осветительных, нагревательных приборов, технических средств обучения и электрических машин) допускаются лица, прошедшие медицинский осмотр и инструктаж по охране труда. Неэлектротехническому персоналу, эксплуатирующему электроустановки до 1000 В, прошедшему инструктаж и проверку знаний по электробезопасности, присваивается I квалификационная группа допуска с оформлением в журнале установленной формы с обязательной росписью проверяющего и проверяемого.

1.2. Лица, допущенные к эксплуатации электроустановок до 1000 В, должны соблюдать правила внутреннего трудового распорядка, установленные режимы труда и отдыха.

1.3. При эксплуатации электроустановок до 1000 В возможно воздействие на работающих следующих опасных производственных факторов:

- поражение электрическим током при прикосновении к токоведущим частям;
- неисправности изоляции или заземления.

1.4. При эксплуатации электроустановок до 1000 В должны использоваться следующие средства индивидуальной защиты: диэлектрические перчатки, диэлектрический коврик, указатель напряжения, инструмент с изолированными ручками.

1.5. Лица, эксплуатирующие электроустановки до 1000 В, обязаны строго соблюдать правила пожарной безопасности, знать места расположения первичных средств пожаротушения, а также отключающих устройств (рубильников) для снятия напряжения.

1.6. О каждом несчастном случае пострадавший или очевидец несчастного случая обязан немедленно сообщить администрации учреждения. При неисправности электроустановки прекратить работу, снять с нее напряжение и сообщить администрации учреждения.

1.7. В процессе эксплуатации электроустановок персонал должен соблюдать правила использования средств индивидуальной защиты, соблюдать правила личной гигиены, содержать в чистоте рабочее место.

1.8. Лица, допустившие невыполнение или нарушение инструкции по охране труда, привлекаются к дисциплинарной ответственности в соответствии с правилами внутреннего трудового распорядка и, при необходимости, подвергаются внеочередной проверке знаний норм и правил охраны труда.

### **2. Требования безопасности перед началом работы**

2.1. Проверить отсутствие внешних повреждений электроустановки, наличие и исправность контрольных, измерительных и сигнальных приборов, тумблеров, переключателей и т.п.

2.2. Убедиться в целостности крышек электророзеток и выключателей, электровилки и подводящего электрокабеля.

2.3. Убедиться в наличии и целостности заземляющего проводника корпуса электроустановки.

2.4. Проверить наличие и исправность средств индивидуальной защиты, отсутствие их внешних повреждений.

### **3. Требования безопасности во время работы**

3.1. Перед включением электроустановки в электрическую сеть, при необходимости, встать на диэлектрический коврик (если покрытие пола выполнено из токопроводящего материала).

- 3.2. Не включать электроустановку в электрическую сеть мокрыми и влажными руками.
- 3.3. Соблюдать правила эксплуатации электроустановки, не подвергать ее механическим ударам, не допускать падений.
- 3.4. Не касаться проводов и других токоведущих частей, находящихся под напряжением, без средств индивидуальной защиты.
- 3.5. Наличие напряжения в сети проверять только указателем напряжения.
- 3.6. Следить за исправной работой электроустановки, целостностью изоляции и заземления.
- 3.7. Не разрешается работать на электроустановках в случае их неисправности, искрения, нарушения изоляции и заземления.

#### **4. Требования безопасности в аварийных ситуациях**

- 4.1. При появлении неисправности в работе электроустановки, искрении, нарушении изоляции проводов или обрыве заземления, прекратить работу и сообщить администрации учреждения. Работу продолжать только после устранения неисправности электриком.
- 4.2. При обнаружении оборванного электрического провода, свисающего или касающегося пола (земли), не приближаться к нему, немедленно сообщить администрации учреждения, самому оставаться на месте и предупреждать других людей об опасности.
- 4.3. В случае загорания электроустановки, немедленно отключить ее от электрической сети, а пламя тушить только песком, углекислотным или порошковым огнетушителем.
- 4.4. При поражении электрическим током, немедленно отключить напряжение и при отсутствии дыхания и пульса у пострадавшего сделать ему искусственное дыхание или провести непрямой (закрытый) массаж сердца до восстановления дыхания и пульса, сообщить о несчастном случае администрации учреждения, при необходимости отправить пострадавшего в ближайшее лечебное учреждение.

#### **5. Требования безопасности по окончании работы**

- 5.1. Отключить электроустановку от электрической сети. При отключении от электророзетки не дергать за электрический шнур (кабель).
- 5.2. Привести в порядок рабочее место.
- 5.3. Убрать в отведенное место средства индивидуальной защиты и тщательно вымыть руки с мылом.

Ответственный за электрохозяйство учреждения  
\_\_\_\_\_ **Морозов Ю.А.**

С инструкцией ознакомлен (а): \_\_\_\_\_  
(подпись) (расшифровка подписи)

Муниципальное бюджетное учреждение дополнительного образования  
«Центр детского творчества»  
с.Курманаевка Курманаевского района Оренбургской области

**«СОГЛАСОВАНО»**

Председатель профсоюзного комитета

\_\_\_\_\_ Хохлова О.И.

13.11.2019 г.

**«УТВЕРЖДАЮ»**

Директор МБУДО «ЦДТ»

\_\_\_\_\_ Захарова Н.В.

13.11.2019 г.

## **ИНСТРУКЦИЯ**

**по оказанию первой помощи при несчастных случаях**

**ИОТ - 005 - 19**

## с.Курманаевка

### 1. Общая часть.

1.1. Инструкция утверждена Министерством здравоохранения РФ и рекомендована для подготовки лиц, не имеющих медицинского образования, но обязанных оказывать первую неотложную помощь (письмо № 16 – 16/68 от 28.06.99).

1.2. Каждый работник, получивший настоящую инструкцию, обязан знать ее содержание и уметь применять при необходимости в любой обстановке.

### 2. Универсальные схемы оказания первой помощи на месте происшествия.

2.1. Если нет сознания и нет пульса на сонной артерии (внезапная смерть) – приступить к реанимации:

- убедиться в отсутствии пульса на сонной артерии; НЕЛЬЗЯ терять время на определение признаков дыхания;

- освободить грудную клетку от одежды и расстегнуть поясной ремень; НЕЛЬЗЯ наносить удар по груди и проводить непрямой массаж сердца, не освободив грудную клетку и не расстегнув поясной ремень;

- прикрыть двумя пальцами мечевидный отросток; НЕЛЬЗЯ наносить удар по мечевидному отростку или в область ключиц;

- нанести удар кулаком по груди; НЕЛЬЗЯ наносить удар при наличии пульса на сонной артерии;

- начать непрямой массаж сердца, глубина продавливания грудной клетки должна быть не менее 3 – 4 см; НЕЛЬЗЯ располагать ладонь на груди так, чтобы большой палец был направлен на спасателя;

- сделать «вдох» искусственного дыхания: зажать нос, захватив подбородок, запрокинуть голову пострадавшего и сделать максимальный выдох ему в рот; НЕЛЬЗЯ сделать «вдох» искусственного дыхания, не зажав предварительно нос пострадавшего;

- выполнять комплекс реанимации (при сужении зрачков, но отсутствии сердцебиения реанимацию нужно проводить до прибытия медперсонала):

- *если оказывает помощь один спасатель, то два «вдоха» искусственного дыхания делают после 15 надавливаний на грудину;*

- *если оказывает помощь группа спасателей, то 2 «вдоха» искусственного дыхания делают после 5 надавливаний на грудину;*

- *для быстрого возврата крови к сердцу – приподнять ноги пострадавшего;*

- *для сохранения жизни головного мозга – приложить холод к голове;*

- *для удаления воздуха из желудка – повернуть пострадавшего на живот и надавить кулаками ниже пупка*

- комплекс реанимации можно проводить только в положении пострадавшего «лежа на спине» на ровной жесткой поверхности.

2.2. Если нет сознания, но есть пульс на сонной артерии (состояние комы) – повернуть на живот и очистить ротовую полость:

- только в положении «лежа на животе» пострадавший должен ожидать прибытия врачей; НЕЛЬЗЯ оставлять человека в состоянии комы лежать на спине;

- периодически удалять слизь и содержимое желудка с помощью салфетки или резинового баллончика;

- приложить холод к голове.

2.3. При артериальном кровотечении – наложить жгут:

- прижать пальцами или кулаком артерию;

- до наложения жгута поврежденную конечность следует оставить в приподнятом положении;
- на конечностях точка прижатия артерии должна быть выше места кровотечения; на шее и голове – ниже раны или в ране;
- НЕЛЬЗЯ терять время на освобождение конечностей от одежды;
- наложить кровоостанавливающий жгут; вложить записку о времени наложения жгута под резинку петли;
- жгут на конечность можно наложить не более чем на 1 час.

#### 2.4. При наличии ран – наложить повязки:

- накрыть рану салфеткой, полностью прикрыв края раны; НЕЛЬЗЯ промывать рану водой;
- прибинтовать салфетку или прикрепить ее лейкопластырем; НЕЛЬЗЯ вливать в рану спиртовые или другие растворы;
- в случае **проникающего ранения груди** прижать ладонь к ране и закрыть в нее доступ воздуха (НЕЛЬЗЯ извлекать из раны инородные предметы на месте происшествия); наложить герметическую повязку или лейкопластырь; транспортировка в положении «сидя»;
- в случае **проникающего ранения в живот** прикрыть содержимое раны салфеткой, прикрепить салфетку; приподнять ноги и расстегнуть поясной ремень; положить холод на живот; ожидание помощи и транспортировка – только в положении «лежа на спине» с приподнятыми и согнутыми в коленях ногами; НЕЛЬЗЯ вправлять выпавшие органы, давать пить;
- в случае получения **технического ожога** без нарушения целостности ожоговых пузырей подставить под струю холодной воды на 10 – 15 минут (и/или приложить холод на 20 – 30 минут); НЕЛЬЗЯ смазывать обожженную поверхность маслами и жирами;
- в случае получения **технического ожога** с нарушением целостности ожоговых пузырей и кожи накрыть сухой чистой тканью, поверх которой приложить холод; НЕЛЬЗЯ бинтовать обожженную поверхность, промывать водой;
- при **травмах глаз или век** положить пострадавшего, накрыть глаз чистой салфеткой, зафиксировать салфетку повязкой и обязательно прикрыть второй глаз для прекращения движений глазных яблок; НЕЛЬЗЯ промывать водой колотые и резаные раны глаз и век;
- в случае **ожога глаз или век при попадании едких химических веществ** раздвинуть осторожно веки пальцами и подставить под струю холодной воды так, чтобы вода стекала от носа наружу; НЕЛЬЗЯ применять нейтрализующую жидкость при попадании в глаза едких химических веществ.

#### 2.5. Если есть признаки переломов костей конечностей – наложить транспортные шины:

- зафиксировать конечности с помощью складных шин или подручных средств;
- при открытых переломах сначала наложить повязку, затем – шину.

#### 2.6. Правила освобождения от действия электрического тока:

- при напряжении выше 1000 В следует:
  - *надеть диэлектрические перчатки, резиновые боты или галоши;*
  - *взять изолирующую штангу или изолирующие клещи;*
  - *замкнуть провода ВЛ 6 – 20 кВ накоротко методом наброса;*
  - *сбросить изолирующей штангой провод с пострадавшего;*
  - *оттащить пострадавшего за одежду не менее чем на 10 метров от места касания проводом земли или от оборудования, находящегося под напряжением;*
- в радиусе 10 метров от места касания земли электрическим проводом можно попасть под «шаговое» напряжение; передвигаться в зоне «шагового» напряжения следует в диэлектрических ботах или галошах либо «гусиным шагом» - пятка шагающей ноги, не отрываясь от земли, приставляется к носку другой ноги.

#### 2.7. В случае падения с высоты при сохранении сознания:



- НЕЛЬЗЯ до приезда «Скорой помощи» перемещать пострадавшего, снимать с него одежду или позволять ему шевелиться;
- переложить пострадавшего на вакуумный матрас; НЕЛЬЗЯ оставлять лежать пострадавшего на жесткой поверхности более 10 – 15 минут.

#### 2.8. В случае утопления:

- после извлечения утонувшего из воды – перевернуть его лицом вниз и опустить голову ниже таза;
- очистить рот от инородного содержимого и слизи; резко надавить на корень языка;
- при появлении рвотного и кашлевого рефлексов – добиться полного удаления воды из дыхательных путей и желудка;
- если нет рвотных движений и пульса – положить на спину и приступить к реанимации; при появлении признаков жизни – перевернуть лицом вниз и удалить воду из легких и желудка.

#### 2.9. Действия при переохлаждении:

- при появлении озноба и мышечной дрожи необходимо дополнительно укрыть, предложить теплое сладкое питье или пищу с большим содержанием сахара;
- при возможности доставить в течение одного часа в теплое помещение, где снять одежду и поместить пострадавшего в ванну с температурой воды 35 – 40 ° С (терпит локоть) или обложить большим количеством теплых грелок;
- после согревающей ванны обязательно укрыть теплым одеялом или надеть теплую сухую одежду;
- продолжать давать теплое питье до прибытия врачей.

#### 2.10. Действия при обморожении:

- как можно скорее доставить пострадавшего в теплое помещение;
- снять с обмороженных конечностей одежду и обувь;
- немедленно укрыть поврежденные конечности от внешнего тепла теплоизолирующей повязкой с большим количеством ваты или одеялами и теплой одеждой;
- дать обильное теплое питье;
- обязательно дать 1 -2 таблетки анальгина;
- НЕЛЬЗЯ: растирать обмороженную кожу; помещать обмороженные конечности в теплую воду или обкладывать грелками; смазывать кожу маслами или вазелином.

#### 2.11. Действия в случае обморока:

- если нет пульса на сонной артерии, приступить к комплексу реанимации;
- если есть пульс на сонной артерии, приподнять ноги, расстегнуть ворот сорочки, ослабить галстук и поясной ремень;
- надавить на болевую точку;
- если в течение 3 минут сознание не появилось, повернуть пострадавшего на живот и приложить холод к голове;
- при появлении боли в животе или повторных обмороков – положить холод на живот;
- при тепловом ударе – перенести в прохладное место, приложить холод к голове и груди;
- в случаях голодного обморока напоить сладким чаем.

#### 2.12. Действия в случае укусов змей и ядовитых насекомых:

- удалить жало из ранки;
- приложить холод к месту укуса;
- закапать 5-6 капель галазолина или санорина в нос и ранку от укуса;
- при укусах конечностей наложить шину;
- давать обильное и сладкое питье;
- при потере сознания перевернуть на живот;

- при остановке сердца и дыхания – приступить к реанимации.

2.13. Действия в случае химических ожогов кожи:

- при поражениях любой агрессивной жидкостью (кислотой, щелочью, растворителем и т.п.) промыть пораженное место под струей холодной воды.

2.14. Действия в случае отравления ядовитыми газами:

- вынести пострадавшего на свежий воздух;
- в случае отсутствия сознания и пульса на сонной артерии – приступить к комплексу реанимации;
- в случаях потери сознания более 4 минут повернуть пострадавшего на живот и приложить холод к голове;
- НЕЛЬЗЯ проводить искусственное дыхание изо рта в рот без использования специальных масок, защищающих спасателя от выдоха пострадавшего.

2.15. Действия при вывихах:

- наложить холодный компресс;
- сделать тугую повязку.

2.16. Действия при кровотечении из носа:

- обеспечить доступ свежего воздуха;
- положить холодную грелку на переносицу;
- ввести в ноздрю вату, смоченную раствором перекиси водорода.

2.17. Действия при пищевых отравлениях:

- дать выпить несколько стаканов слабого раствора марганцево-кислого калия;
- вызвать искусственную рвоту;
- дать слабительное;
- обложить грелками, дать горячий чай.

2.18. Действия при сотрясении головного мозга:

- уложить пострадавшего на спину с приподнятой на подушке головой;
- на голову положить пузырь со льдом.

С инструкцией ознакомлен (а): \_\_\_\_\_  
(подпись) (расшифровка подписи)

Муниципальное бюджетное учреждение дополнительного образования  
«Центр детского творчества»  
с.Курманаевка Курманаевского района Оренбургской области

**«СОГЛАСОВАНО»**

Председатель профсоюзного комитета

\_\_\_\_\_ Хохлова О.И.

13.11.2019 г.

**«УТВЕРЖДАЮ»**

Директор МБУДО «ЦДТ»

\_\_\_\_\_ Захарова Н.В.

13.11.2019 г.

## ИНСТРУКЦИЯ

**по охране труда при проведении прогулок,  
туристических походов, экскурсий**

**ИОТ - 006 - 19**

## **с.Курманаевка**

### **1. Общие требования безопасности**

1.1 . К прогулкам, туристическим походам, экскурсиям допускаются лица, прошедшие инструктаж по охране труда, медицинский осмотр и не имеющие противопоказаний по состоянию здоровья.

1.2 .При проведении прогулок, туристических походов, экскурсий соблюдать правила поведения, установленные режимы передвижения и отдыха.

1.3 .При проведении прогулок, туристических походов, экскурсий возможно воздействие на их участников, следующих опасных факторов:

- изменение установленного маршрута движения, самовольное оставление места расположения группы;
- потертости ног при неправильном подборе обуви;
- травмирование ног при передвижении без обуви, а также без брюк, чулок;
- укусы ядовитыми животными, пресмыкающимися и насекомыми;
- отравления ядовитыми растениями, плодами и грибами;
- заражение желудочно-кишечными болезнями при употреблении воды из непроверенных открытых водоемов.

1.4 . При проведении прогулок, туристических походов, экскурсий группу учащихся должны сопровождать двое взрослых.

1.5 . Для оказания первой медицинской помощи при травмах обязательно иметь мед аптечку с набором необходимых медикаментов и перевязочных средств.

1.6 . При несчастном случае пострадавший или очевидец несчастного случая обязан немедленно сообщить об этом руководителю прогулки, экскурсии.

1.7 . Учащиеся должны соблюдать установленный порядок проведения прогулки, туристического похода, экскурсии.

1.8 . Учащиеся, допустившие невыполнение или нарушение инструкции по охране труда, привлекаются к ответственности, и со всеми учащимися проводится внеплановый инструктаж по охране труда.

1.9 К участию в однодневных походах допускаются учащиеся с 7 лет, двухдневных - с 9 лет, прошедшие медосмотр. Приказом в каждой группе насчитывающей более 15 человек назначается руководитель похода и его помощник. Руководитель похода разрабатывает план и график движения по намеченному маршруту, который утверждается директором.

### **2. Требования охраны труда перед проведением прогулки, туристического похода, экскурсии**

2.1. Пройти соответствующую подготовку, инструктаж, медицинский осмотр и представить справку о состоянии здоровья.

2.2. Надеть удобную одежду и обувь, не стесняющую движений и соответствующую сезону и погоде. Для предотвращения травм и укусов ног надеть брюки или чулки.

### **3. Требования охраны труда во время проведения прогулки, похода, экскурсии, экспедиции**

3.1. Соблюдать дисциплину, выполнять установленный маршрут руководителя и его заместителя, самостоятельно не изменять установленный маршрут и не покидать место расположения группы.

3.2. Общая продолжительность прогулки составляет 1 – 4 часа, а туристического похода, экскурсии не должна превышать: для учащихся 1 – 2 классов – 1 дня; 3 – 4 классов – 3 дней, 5 – 6 классов – 18 дней, 7 – 9 классов 24 – дней; 10 – 11 классов – 30 дней.

3.3. Во время привалов во избежание ожогов и лесных пожаров не разводить костры.

3.4 . Не пробовать на вкус какие-либо растения, плоды и грибы.

3.5 . Не трогать руками ядовитых и опасных животных, пресмыкающихся, насекомых, растений и грибов, а также колючих растений и кустарников.

3.6. При передвижении не снимать обувь и не ходить босиком.

3.7 .Во избежание заражения желудочно-кишечными заболеваниями не пить воду из открытых непроверенных водоемов, использовать для этого питьевую воду из фляжки, которую необходимо брать с собой или кипяченую воду.

3.8 . Соблюдать правила личной гигиены, своевременно информировать руководителя туристического похода, экскурсии об ухудшении состояния здоровья и травмах.

3.9 . Уважать местные традиции и обычаи, бережно относиться к природе, памятникам истории и культуры, к личному и групповому имуществу.

#### **4. Требования охраны труда в аварийных ситуациях**

4.1. При укусе ядовитыми животными, пресмыкающимися, насекомыми немедленно оказать первую медицинскую помощь, отправить пострадавшего в ближайшее лечебное учреждение и сообщить об этом администрации учреждения.

4.2. При получении травмы оказать первую медицинскую помощь пострадавшему, при необходимости отправить его в ближайшее лечебное учреждение, сообщить об этом администрации учреждения.

#### **5. Требования охраны труда по окончании прогулки, туристического похода, экскурсии**

5.1. Проверить по списку наличие учащихся в группе.

5.2. Проверить наличие и сдать на хранение туристическое снаряжение.

5.3. Принять душ или вымыть лицо и руки с мылом.

С инструкцией ознакомлен (а): \_\_\_\_\_  
(подпись) (расшифровка подписи)

Муниципальное бюджетное учреждение дополнительного образования  
«Центр детского творчества»  
с.Курманаевка Курманаевского района Оренбургской области

**«СОГЛАСОВАНО»**

Председатель профсоюзного комитета

\_\_\_\_\_  
Хохлова О.И.

13.11.2019 г.

**«УТВЕРЖДАЮ»**

Директор МБУДО «ЦДТ»

\_\_\_\_\_  
Захарова Н.В.

13.11.2019 г.

## ИНСТРУКЦИЯ

**по охране труда при проведении массовых мероприятий  
(вечеров, утренников, концертов, фестивалей, конкурсов, конференций, слетов,  
брей-рингов и др.)**

**ИОТ - 007 - 19**

## **с.Курманаевка**

### **1. Общие требования безопасности.**

1.1 К проведению массовых мероприятий допускаются лица в возрасте не моложе 18 лет, прошедшие медицинский осмотр и инструктаж по охране труда.

1.2 К участию в массовых мероприятиях допускаются обучающиеся и воспитанники, прошедшие инструктаж по охране труда.

1.3 При проведении массовых мероприятий возможно воздействие на участников, следующих опасных и вредных производственных факторов:

- возникновение пожара при неисправности электропроводки, при использовании открытого огня (факелы, свечи, фейерверки, бенгальские огни, хлопушки, петарды и т.п.), при воспламенении химических и других веществ, могущих вызвать загорание;
- травмы при возникновении паники в случае пожара и других чрезвычайных ситуации

1.4 Помещения, где проводятся массовые мероприятия, должны быть обеспечены медицинской аптечкой, укомплектованной необходимыми медикаментами и перевязочными средствами, для оказания первой помощи при травмах.

1.5 Участники массового мероприятия обязаны соблюдать правила пожарной безопасности, знать места расположения первичных средств пожаротушения. Этажи и помещения, где проводятся массовые мероприятия, должны иметь не менее двух эвакуационных выходов, которые обозначаются указателями с надписью «Выход», обеспечены первичными средствами пожаротушения (не менее двух огнетушителей), оборудованы автоматической системой пожарной сигнализации и приточно-вытяжной вентиляцией.

1.6 Окна помещений, где проводятся массовые мероприятия, не должны иметь глухих решеток.

1.7 О каждом несчастном случае с участниками массового мероприятия немедленно сообщить руководителю мероприятия и администрации учреждения, принять меры по оказанию первой помощи пострадавшему.

1.8 На время проведения массового мероприятия должно быть обеспечено дежурство работников в составе не менее двух человек.

1.9 Лица, допустившие невыполнение или нарушение инструкции по охране труда, привлекаются к дисциплинарной ответственности в соответствии с правилами внутреннего трудового распорядка и, при необходимости, подвергаются внеочередной проверке знаний норм и правил охраны труда.

### **2. Требования безопасности перед началом работы.**

2.1 Приказом руководителя назначить ответственных лиц за проведение массового мероприятия. Приказ довести до сведения ответственных лиц под роспись.

2.2 Провести целевой инструктаж по охране труда назначенных ответственных лиц с записью в журнале регистрации инструктажа на рабочем месте.

2.3 Провести инструктаж по охране труда участников массового мероприятия с записью в журнале установленной формы.

2.4 Тщательно проверить все помещения, эвакуационные пути и выходы на соответствие их требованиям пожарной безопасности, а также убедиться в наличии и исправности первичных средств пожаротушения, связи и пожарной автоматики.

2.5 Проверить помещения, где будут проводиться массовые мероприятия, и провести влажную уборку.

### **3. Требования безопасности во время работы.**

3.1 В помещении, где проводится массовые мероприятия, должны неотлучно находиться назначенные ответственные лица.

3.2 Строго выполнять все указания руководителя при проведении массового мероприятия, самостоятельно не предпринимать никаких действий.

3.3 Все эвакуационные выходы во время проведения массового мероприятия закрываются на легко открывающиеся запоры, световые указатели «Выход» должны быть во включенном состоянии.

3.4 Новогодняя елка должна быть установлена на устойчивом основании с таким расчетом, чтобы не затруднялся выход из помещения. Ветки елки должны находиться на расстоянии не менее 1 м от стен и потолков. Запрещается применять для украшения елки самодельные электрические гирлянды, игрушки из легко воспламеняющихся материалов, вату.

3.5 При проведении массового мероприятия применять открытый огонь (факелы, свечи, фейерверки, бенгальские огни, хлопушки, петарды и т.п.), устраивать световые эффекты с применением химических и других веществ, могущих вызвать загорание.

3.6

#### **4. Требования безопасности в аварийных ситуациях.**

4.1 При возникновении пожара немедленно без паники эвакуировать учащихся и воспитанников из здания, используя все имеющиеся эвакуационные выходы, сообщить о пожаре в ближайшую пожарную часть и приступить к тушению пожара с помощью первичных средств пожаротушения.

4.2 При получении участником массового мероприятия травмы немедленно сообщить об этом руководителю мероприятия и администрации учреждения, оказать пострадавшему первую помощь, при необходимости отправить его в ближайшее лечебное учреждение.

#### **5. Требования безопасности по окончании работы.**

5.1 Убрать в отведенное место инвентарь и оборудование.

5.2 Тщательно проветрить помещение и провести влажную уборку.

5.3 Проверить противопожарное состояние помещения, закрыть окна, форточки, фрамуги и выключить свет.

С инструкцией ознакомлен (а): \_\_\_\_\_

(подпись)

\_\_\_\_\_ (расшифровка подписи)



Муниципальное бюджетное учреждение дополнительного образования  
«Центр детского творчества»  
с.Курманаевка Курманаевского района Оренбургской области

**«СОГЛАСОВАНО»**

Председатель профсоюзного комитета

\_\_\_\_\_ Хохлова О.И.

13.11.2019 г.

**«УТВЕРЖДАЮ»**

Директор МБУДО «ЦДТ»

\_\_\_\_\_ Захарова Н.В.

13.11.2019 г.

## **ИНСТРУКЦИЯ**

**по охране труда при перевозке обучающихся, воспитанников  
автомобильным транспортом  
ИОТ - 008 - 19**

## **с.Курманаевка**

### **1. Общие требования охраны труда.**

1.1.К перевозке обучающихся, воспитанников автомобильным транспортом допускаются лица в возрасте не моложе 20 лет, прошедшие инструктаж по охране труда, предрейсовый медицинский осмотр, не имеющие противопоказаний по состоянию здоровью, имеющие непрерывный стаж работы в качестве водителя не менее трех последних лет.

1.2.При перевозке автомобильным транспортом возможно воздействие на обучающихся, воспитанников следующих опасных факторов:

- травмирование проходящим транспортом при выходе на проезжую часть при посадке или высадке из автобуса;
- травмы при резком торможении автобуса;
- травмы в дорожно-транспортных происшествиях при нарушении правил дорожного движения или при эксплуатации технически неисправных транспортных средств.

1.3. Автобус, предназначенный для перевозки обучающихся, воспитанников должен быть оборудован спереди и сзади предупреждающим знаком «Дети», а также огнетушителем и медаптечкой с набором необходимых медикаментов и перевязочных средств.

1.4.В случае дорожно-транспортного происшествия с травмированием детей ответственный за перевозку сообщает с ближайшего пункта связи или с помощью проезжающих водителей о происшествии администрации учреждения, в органы ГТЦЦД и медицинское учреждение.

1.5.При перевозке обучающихся, воспитанников соблюдать установленный порядок перевозки и правила личной гигиены.

1.6.Лица, допустившие невыполнение или нарушение инструкции по охране труда, привлекаются к дисциплинарной ответственности в соответствии с правилами внутреннего трудового распорядка и, при необходимости, подвергаются внеочередной проверке знаний норм и правил охраны труда.

### **2. Требования охраны труда перед началом перевозки**

2.1.Перевозка обучающихся, воспитанников разрешается только по письменному приказу руководителя учреждения.

2.2.Провести инструктаж обучающихся, воспитанников по правилам поведения во время перевозки с записью в журнале регистрации инструктажа

2.3.Убедиться в технической исправности автобуса по путевому листку и путем внешнего осмотра.

2.4.Проверить наличие на автобусе спереди и сзади предупреждающего знака «Дети», а также огнетушителя и медаптечки.

2.5.Посадку обучающихся, воспитанников в автобус производить со стороны тротуара или обочины дороги строго по количеству посадочных мест. Стоять в проходах между сидениями не разрешается.

### **3. Требования охраны труда во время перевозки**

3.1.При перевозке обучающимся, воспитанникам соблюдать дисциплину и выполнять все указания старших.

3.2.Во время движения не разрешается стоять и ходить по салону автобуса, не высовываться из окна и не выставлять в окно руки.

3.3.Скорость движения автобуса при перевозке обучающихся, воспитанников не должна превышать 60 км/ч.

3.4.Во избежание травм при резком торможении автобуса необходимо упираться ногами в пол

кузова автобуса и руками держаться за поручень впереди расположенного сидения.

3.5. Не разрешается перевозить обучающихся, воспитанников в темное время суток, в гололед, в условиях ограниченной видимости.

3.6. Перед неохраемым железнодорожным переездом остановить автобус, убедиться в безопасности проезда через железную дорогу и затем продолжить движение.

#### **4. Требования охраны труда в аварийных ситуациях**

4.1. При появлении неисправности в работе двигателя и систем автобуса, принять вправо, съехать на обочину дороги и остановить автобус. Движение продолжать только после устранения возникшей неисправности.

4.2. При получении обучающимся, воспитанником травмы оказать первую помощь пострадавшему, при необходимости доставить его в ближайшее лечебное учреждение и сообщить об этом администрации учреждения.

#### **5. Требования охраны труда по окончании перевозки**

5.1. Съехать на обочину дороги или подъехать к тротуару и остановить автобус.

5.2. Обучающимся, воспитанникам выходить из автобуса только с разрешения старшего в сторону тротуара или обочины дороги. Запрещается выходить на проезжую часть и перебежать дорогу.

5.3. Проверить по списку наличие обучающихся, воспитанников.

С инструкцией ознакомлен (а): \_\_\_\_\_  
(подпись) \_\_\_\_\_ (расшифровка подписи)

Муниципальное бюджетное учреждение дополнительного образования  
«Центр детского творчества»  
с.Курманаевка Курманаевского района Оренбургской области

**«СОГЛАСОВАНО»**

Председатель профсоюзного комитета  
Хохлова О.И.

13.11.2019 г.

**«УТВЕРЖДАЮ»**

Директор МБУДО «ЦДТ»  
Захарова Н.В.

13.11.2019 г.

## **ИНСТРУКЦИЯ**

**по охране труда для работников,  
1 группы по электробезопасности**

**ИОТ – 009 - 2019**

## с.Курманаевка

### 1. ОБЩИЕ ТРЕБОВАНИЯ БЕЗОПАСНОСТИ

1. Группа по электробезопасности I присваивается неэлектротехническому персоналу, связанному с работой, при выполнении которой может возникнуть опасность поражения электрическим током.

2. Работник с группой по электробезопасности I должен иметь элементарное представление об опасности электрического тока и мерах безопасности при работе на обслуживаемом участке, оборудовании, установке.

3. Работник должен быть знаком с правилами оказания первой помощи потерпевшим от электрического тока.

4. Применительно к местным условиям директором учреждения определяется перечень профессий работников, которым присваивается группа I по электробезопасности.

5. Работники с группой по электробезопасности I должны проходить ежегодную проверку знаний безопасных методов работы на обслуживаемом оборудовании.

6. Проверка знаний проводится лицом, ответственным за электрохозяйство учреждения, или по его письменному указанию лицом с группой по электробезопасности не ниже III.

7. Присвоение группы I по электробезопасности оформляется в журнале установленной формы с подписью проверяемого и проверяющего. Выдача удостоверения о проверке знаний при этом не требуется.

8. Ответственность за своевременную проверку знаний у лиц с группой по электробезопасности I несет ответственный за электрохозяйство учреждения.

9. При установке оборудования в помещениях, имеющих токопроводящие полы, работать с таким оборудованием необходимо, если позволяют местные условия, стоя на диэлектрическом ковре.

10. В помещениях с повышенной опасностью поражения электрическим током, особо опасных помещениях и в наружных установках для питания переносных электрических светильников и светильников местного стационарного освещения должно применяться напряжение не выше 42 В.

Переносные светильники, предназначенные для подвешивания, настольные, напольные и т.п. приравниваются при выборе напряжения к светильникам местного стационарного освещения.

11. Вилки втычных соединителей должны быть выполнены так, чтобы их нельзя было включить в розетки с более высоким номинальным напряжением, чем напряжение вилок.

12. Работники обязаны:

12.1 соблюдать режим труда и отдыха, установленный законодательством, правилами внутреннего трудового распорядка организации, трудовую дисциплину, выполнять требования правил и норм охраны труда;

12.2 выполнять требования пожарной безопасности, знать порядок действий при пожаре, уметь применять первичные средства пожаротушения;

12.3 курить только в специально предназначенных для этого местах;

12.4 о неисправностях оборудования сообщать непосредственному руководителю или лицам, осуществляющим техническое обслуживание данного оборудования.

13. Не допускается:

выполнять работу, находясь в состоянии алкогольного опьянения либо в состоянии, вызванном употреблением наркотических средств, психотропных или токсических веществ, а также распивать спиртные напитки, употреблять наркотические средства, психотропные или

токсические вещества на рабочем месте или в рабочее время.

## **2. ТРЕБОВАНИЯ БЕЗОПАСНОСТИ ПЕРЕД НАЧАЛОМ РАБОТЫ**

Перед началом работ с электроприборами, электроинструментом и оборудованием работник должен выполнить следующие требования безопасности:

14. Изучить руководство по эксплуатации.
15. Проверить соответствие напряжения и частоты тока в электрической сети напряжению и частоте тока, указанным на табличке электроприемника.
16. Убедиться в отсутствии видимых повреждений оборудования, питающих и соединительных кабелей и проводов.
17. Проверить надежность присоединения к оборудованию видимых заземляющих (нулевых защитных) проводников, наличие и надежность крепления заземляющих (нулевых защитных) контактов вилок и розеток штепсельных разъемов;
18. Не включать в сеть электропитания оборудование, имеющее дефекты (трещины, вмятины и др. повреждения).
19. Запрещается приступать к работе при:
  - обнаружении неисправности оборудования;
  - наличии видимых повреждений питающих и соединительных кабелей и проводов, разъемов штепсельных соединений;
  - отсутствии или неисправности заземления (зануления) оборудования.

## **3. ТРЕБОВАНИЯ БЕЗОПАСНОСТИ ПРИ ВЫПОЛНЕНИИ РАБОТЫ**

При выполнении работы работник должен соблюдать следующие требования безопасности:

20. Строго соблюдать правила эксплуатации оборудования.
21. Выполнять только ту работу, которая поручена.
22. Не допускать сторонних лиц к эксплуатации вверенного оборудования.
23. Не касаться кабелей и проводов оборудования, включенного в электрическую сеть.
24. Не работать электроинструментом, у которого истек срок периодической проверки.

Инвентарный номер и дата следующей проверки должны быть указаны на корпусе электроинструмента.

25. Не работать электроинструментом, не защищенным от воздействия капель или брызг, не имеющим отличительных знаков (капля в треугольнике или две капли), в условиях воздействия капель и брызг, а также на открытых площадках во время снегопада или дождя.
26. Не подключать электроприемники напряжением до 42 В к электрической сети общего пользования через автотрансформатор, резистор или потенциометр.
27. Не натягивать и не перекручивать кабели, шнуры электропитания, не подвергать их механической нагрузке и не ставить на них груз.
28. Не снимать с оборудования до его отключения от электросети съемные детали и панели.
29. Не допускать непосредственного соприкосновения проводов и кабелей с горячими, сырыми, замасленными поверхностями или предметами.
30. Не переносить и не передвигать включенные в электросеть приборы и оборудование.
31. Отключать оборудование при исчезновении напряжения в электросети и при перерыве в работе.
32. Не производить ремонт электрической части оборудования самостоятельно.
33. Не вытирать пыль и не производить уборку на включенном в электросеть оборудовании.
34. В случае внезапного ухудшения здоровья (усиления сердцебиения, появления головной боли и других) прекратить работу, выключить оборудование, сообщить об этом руководителю и при необходимости обратиться к врачу.

## **4. ТРЕБОВАНИЯ БЕЗОПАСНОСТИ В АВАРИЙНЫХ СИТУАЦИЯХ**

В случае возникновения аварийной ситуации работник должен выполнить следующие требования безопасности:

35. При повреждении оборудования, кабелей, проводов, неисправности заземления (зануления), обнаружении во время работы необычного шума, запаха дыма или гари

необходимо сразу же отключить электропитание оборудования и сообщить о случившемся непосредственному руководителю и лицу, осуществляющему техническое обслуживание данного оборудования.

36. При возгорании электропроводки, оборудования и тому подобных происшествиях необходимо отключить электропитание оборудования и принять меры по тушению пожара с помощью имеющихся первичных средств пожаротушения, сообщить о происшедшем непосредственному руководителю. Применение воды и пенных огнетушителей для тушения находящегося под напряжением электрооборудования недопустимо. Для этих целей используются углекислотные огнетушители.

37. При поражении электрическим током необходимо как можно скорее освободить потерпевшего от действия тока, оказать доврачебную помощь, вызвать скорую медицинскую помощь или врача либо принять меры по транспортировке потерпевшего в ближайшее лечебное учреждение.

38. Освобождение от действия электрического тока.

Первым действием оказывающего помощь должно быть немедленное отключение той части электроустановки, (обслуживаемого оборудования), которой касается потерпевший. Отключение производится с помощью выключателя, рубильника либо другого отключающего аппарата, а также путем снятия или вывертывания предохранителей, разъема штепсельного соединения.

Если потерпевший находится на высоте, то отключение установки и тем самым освобождение от тока может вызвать его падение. В этом случае необходимо принять меры, предупреждающие падение потерпевшего или обеспечивающие его безопасность.

При отключении электроустановки может одновременно погаснуть электрический свет. В связи с этим при отсутствии дневного освещения необходимо позаботиться об освещении от другого источника (включить аварийное освещение, аккумуляторные фонари и т.п.), не задерживая отключения электроустановки и оказания помощи потерпевшему.

39. Первая помощь потерпевшему от электрического тока. После освобождения потерпевшего от электрического тока необходимо оценить его состояние. Признаки, по которым можно быстро определить состояние потерпевшего, следующие:

- а) сознание: ясное, отсутствует, нарушено (потерпевший заторможен, возбужден);
- б) цвет кожных покровов и видимых слизистых (губ, глаз): розовые, синюшные, бледные;
- в) дыхание: нормальное, отсутствует, нарушено (неправильное, поверхностное, хрипящее);
- г) пульс на сонных артериях: хорошо определяется (ритм правильный или неправильный), плохо определяется, отсутствует;
- д) зрачки: узкие, широкие.

Цвет кожных покровов, и наличие дыхания (по подъему и опусканию грудной клетки) оценивают визуально. Об утрате сознания также, как правило, судят визуально, и чтобы окончательно убедиться в его отсутствии, можно обратиться к потерпевшему с вопросом о самочувствии.

Пульс на сонной артерии прощупывают подушечками второго, третьего и четвертого пальцев руки, располагая их вдоль шеи между кадыком (адамово яблоко) и кивательной мышцей и слегка прижимая к позвоночнику.

Ширину зрачков при закрытых глазах определяют следующим образом:

подушечки указательных пальцев кладут на верхние веки обоих глаз и, слегка придавливая их к главному яблоку, поднимают вверх. При этом глазная щель открывается и на белом фоне видна округлая радужка, а в центре ее округлой формы черные зрачки, состояние которых (узкие или широкие) оценивают по тому, какую площадь радужки они занимают.

Если у потерпевшего отсутствует сознание, дыхание, пульс, кожный покров синюшный, а зрачки широкие (0,5 см в диаметре), можно считать, что он находится в состоянии клинической смерти, и следует немедленно приступать к оживлению организма с помощью искусственного дыхания по способу «изо рта в рот» или «изо рта в нос» и наружного массажа сердца.

Если потерпевший дышит очень редко и судорожно, но у него прощупывается пульс, необходимо сразу же начать делать искусственное дыхание. Не обязательно, чтобы при его проведении потерпевший находился в горизонтальном положении.

Приступив к оживлению, нужно позаботиться о вызове врача или скорой медицинской помощи. Это Должен сделать не оказывающий помощь, который не может прервать ее оказание, а кто-то другой.

Если потерпевший в сознании, но до этого был в обмороке или находился в бессознательном состоянии, но с сохранившимся устойчивым дыханием и пульсом, его следует уложить на подстилку, например, из одежды; расстегнуть одежду, стесняющую дыхание; создать приток свежего воздуха; согреть тело, если холодно; обеспечить прохладу, если жарко; создать полный покой, непрерывно наблюдать за пульсом и дыханием; удалить лишних людей.

Если потерпевший находится в бессознательном состоянии, необходимо наблюдать за его дыханием и в случае нарушения дыхания из-за западания языка

- выдвинуть нижнюю челюсть вперед, взявшись пальцами за ее углы, и поддерживать ее в таком положении, пока не прекратится западание языка.

Ни в коем случае нельзя позволять потерпевшему двигаться, а тем более продолжать работу, так как отсутствие видимых тяжелых повреждений от электрического тока или других причин (падения и т.п.) еще не исключает возможности последующего ухудшения его состояния.

Только врач может решить вопрос о состоянии здоровья потерпевшего.

Переносить потерпевшего в другое место следует только в тех случаях, когда ему или лицу, оказывающему помощь, продолжает угрожать опасность или когда оказание помощи на месте невозможно (например, на опоре).

При поражении молнией оказывается та же помощь, что и при поражении электрическим током.

В случае невозможности вызова врача на место происшествия необходимо обеспечить транспортировку потерпевшего в ближайшее лечебное учреждение. Перевозить потерпевшего можно только при удовлетворительном дыхании и устойчивом пульсе. Если состояние потерпевшего не позволяет его транспортировать, необходимо продолжать оказывать помощь.

## **5. ТРЕБОВАНИЯ БЕЗОПАСНОСТИ ПО ОКОНЧАНИИ РАБОТ**

40. После окончания работ все оборудование и механизмы переводятся в положение, исключающее возможность их запуска сторонними лицами.

41. Электропитание приборов, оборудования и механизмов отключается.

42. После отключения оборудования от сети производится его чистка и уборка, осматривается и приводится в порядок рабочее место.

43. Все замечания, возникшие в процессе работы оборудования, сообщаются непосредственному руководителю и заносятся в соответствующий журнал.

С инструкцией ознакомлен (а): \_\_\_\_\_

(подпись)

\_\_\_\_\_

(расшифровка подписи)



Муниципальное бюджетное учреждение дополнительного образования  
«Центр детского творчества»  
с.Курманаевка Курманаевского района Оренбургской области

**«СОГЛАСОВАНО»**

Председатель профсоюзного комитета

\_\_\_\_\_ Хохлова О.И.

13.11.2019 г.

**«УТВЕРЖДАЮ»**

Директор МБУДО «ЦДТ»

\_\_\_\_\_ Захарова Н.В.

13.11.2019 г.

## **ИНСТРУКЦИЯ**

**по охране труда при работе  
на видеодисплейных терминалах (ВДТ)  
и персональных электронно-вычислительных машинах (ПЭВМ)**

**ИОТ - 010 - 19**

## с.Курманаевка

### 1. Общие требования охраны труда

1.1. К самостоятельной работе с ВДТ и ПЭВМ допускаются лица в возрасте не моложе 18 лет, прошедшие специальную подготовку, в том числе на III группу электробезопасности для преподавателей и I группу электробезопасности для учащихся, обязательный медицинский осмотр и инструктаж по охране труда, не имеющие противопоказаний по состоянию здоровья. Женщины со времени установления беременности переводятся на работы, не связанные с использованием ПЭВМ, или для них ограничивается время работы с ПЭВМ (не более 3-х часов за рабочую смену) при условии соблюдения гигиенических требований, установленных Санитарными правилами.

1.2. Пользователи ВДТ и ПЭВМ должны соблюдать правила внутреннего трудового распорядка, установленные режимы труда и отдыха.

1.3. При работе с ВДТ и ПЭВМ возможно воздействие на работающих следующих опасных и вредных производственных факторов:

- ионизирующие и неионизирующие излучения видеотерминалов;
- поражение электрическим током при работе на оборудовании без защитного заземления, а также со снятой задней крышкой видеотерминала;
- зрительное утомление, а также неблагоприятное воздействие на зрение мерцаний символов и фона при неустойчивой работе видеотерминала, нечетком изображении на экране.

1.4. При работе с ВДТ и ПЭВМ необходимо использовать защитные экраны.

1.5. Помещение с ВДТ и ПЭВМ должно быть оснащено медаптечкой первой помощи.

1.6. Пользователи ВДТ и ПЭВМ обязаны соблюдать правила пожарной безопасности, знать места расположения первичных средств пожаротушения. Помещение с ВДТ и ПЭВМ должно быть оснащено двумя углекислотными огнетушителями и автоматической системой пожарной сигнализации.

1.7. Окна в помещении, где эксплуатируются ПЭВМ, преимущественно должны быть ориентированы на север или северо-восток. Оконные проемы должны быть оборудованы регулируемыми устройствами типа: жалюзи, занавесей, внешних козырьков и др.

1.8. Рабочие столы должны быть размещены таким образом, чтобы ВДТ были ориентированы боковой стороной к окнам и естественный свет падал преимущественно слева. Высота рабочей поверхности стола должна регулироваться в пределах 680-800 мм; при отсутствии такой возможности высота рабочей поверхности стола должна составлять 725 мм. Рабочие стулья (кресла) должны быть подъемно-поворотными, регулируемые по высоте и углам наклона сиденья и спинки, а также расстоянию спинки от переднего края сиденья. Рабочие места должны быть оборудованы подставками для ног шириной не менее 300 мм и глубиной не менее 400 мм, регулировку по высоте до 150 мм и углу наклона опорной поверхности подставки до 20° с рефленной поверхностью и бортиком высотой 10 мм.

1.9. Площадь на одно рабочее место пользователей ПЭВМ с ВДТ на базе электронно-лучевой трубки должна быть не менее 6,0 м<sup>2</sup>, а с ВДТ на базе плоских дискретных экранов (жидкокристаллические, плазменные) не менее 4,5 м<sup>2</sup>. При размещении рабочих мест с ПЭВМ расстояние между рабочими столами с ВДТ (в направлении тыла поверхности одного ВДТ и экрана другого) должно быть не менее 2,0 м, а расстояние между боковыми поверхностями ВДТ не менее 1,2 м.

1.10. Освещенность рабочих мест на поверхности стола в зоне размещения рабочего документа должна быть 300-500 лк. Освещенность поверхности экранов ВДТ не должна быть более 300 лк. Освещение не должно создавать бликов на поверхности экранов ВДТ. Применение светильников без рассеивателей и экранирующих решеток не допускается.

1.11.О каждом несчастном случае с работником пострадавший или очевидец несчастного случая обязан немедленно сообщить администрации учреждения. При неисправности оборудования прекратить работу и сообщить администрации учреждения.

1.12.В процессе работы пользователи ВДТ и ПЭВМ должны соблюдать правила использования средств индивидуальной и коллективной защиты, соблюдать правила личной гигиены, содержать в чистоте рабочее место.

1.13.Лица, допустившие невыполнение или нарушение инструкции по охране труда, привлекаются к дисциплинарной ответственности в соответствии с правилами внутреннего трудового распорядка и, при необходимости, подвергаются внеочередной проверке знаний норм и правил охраны труда.

## **2. Требования охраны труда перед началом работы**

2.1.Тщательно проветрить помещение с ВДТ и ПЭВМ, убедиться, что микроклимат в помещении соответствует действующим санитарным нормам микроклимата производственных помещений.

2.2.Убедиться в нормальной освещенности рабочих мест с ПЭВМ.

2.3.Убедиться в наличии защитного заземления оборудования, а также защитных экранов видеомониторов.

2.4.Включить видеомониторы и проверить стабильность и четкость изображения на экранах.

## **3. Требования охраны труда во время работы**

3.1.При работе с ВДТ и ПЭВМ значения визуальных параметров должны находиться в пределах оптимального диапазона.

3.2.Клавиатуру располагать на поверхности стола на расстоянии 100-300 мм от края, обращенного к пользователю или на специальной, регулируемой по высоте рабочей поверхности, отделенной от основной столешницы.

3.3.При работающем видеотерминале расстояние от глаз до экрана должно быть 0,6-0,7 м, уровень глаз должен приходиться на центр экрана или на 2/3 его высоты.

3.4.Изображение на экранах видеомониторов должно быть стабильным, ясным и предельно четким, не иметь мерцаний символов и фона, на экранах не должно быть бликов и отражений светильников, окон и окружающих предметов.

3.5.Не работать с ВДТ и ПЭВМ без защитных экранов.

3.6.Суммарное время непосредственной работы с ВДТ и ПЭВМ в течение рабочей смены должно быть не более 6 часов.

3.7.Продолжительность непрерывной работы с ВДТ и ПЭВМ без регламентированного перерыва не должна превышать 1-го часа. Через каждые 45-60 мин. работы следует делать регламентированный перерыв продолжительностью 10—15 мин.

3.8.Во время регламентированных перерывов с целью снижения нервно-эмоционального напряжения, утомления зрительного анализатора, устранения влияния гиподинамии и гипокинезии, предотвращения развития познотонического утомления следует выполнять комплексы упражнений для глаз, физкультурные минутки и физкультурные паузы.

3.9.После каждого часа работы на ПЭВМ проводить проветривание помещения.

## **4. Требования охраны труда в аварийных ситуациях**

4.1.В случае появления неисправности в работе видеотерминала выключить его, сообщить об этом администрации учреждения. Работу продолжать только после устранения возникшей неисправности.

4.2. В случае возникновения у пользователя зрительного дискомфорта и других неблагоприятных субъективных ощущений следует ограничить время работы с ВДТ и ПЭВМ, провести коррекцию длительности перерывов для отдыха или провести смену деятельности на другую, не связанную с использованием ВДТ и ПЭВМ.

4.3. При поражении пользователя электрическим током немедленно отключить электросеть, оказать первую помощь пострадавшему, при необходимости отправить его в ближайшее лечебное учреждение.

### **5. Требования охраны труда по окончании работы**

5.1. Выключить ВДТ и ПЭВМ, очистить их экраны от пыли.

5.2. Тщательно проветрить помещение с ВДТ и ПЭВМ и провести влажную уборку.

С инструкцией ознакомлен (а): \_\_\_\_\_  
(подпись) (расшифровка подписи)

Муниципальное бюджетное учреждение дополнительного образования  
«Центр детского творчества»  
с.Курманаевка Курманаевского района Оренбургской области

**«СОГЛАСОВАНО»**

Председатель профсоюзного комитета

\_\_\_\_\_ Хохлова О.И.

13.11.2019 г.

**«УТВЕРЖДАЮ»**

Директор МБУДО «ЦДТ»

\_\_\_\_\_ Захарова Н.В.

13.11.2019 г.

## **ИНСТРУКЦИЯ**

**по охране труда при работе  
на копировально-множительной технике**

**ИОТ - 011 - 19**

## с.Курманаевка

### 1. Общие требования охраны труда

1.1. К работе с использованием копира допускается работник:

- .. не моложе 18 лет;
- .. прошедший при поступлении на работу в образовательное учреждение медицинский осмотр и не имеющие противопоказаний по состоянию здоровья;
- .. прошедший инструктаж по охране труда и проверку знаний требований охраны труда, безопасных методов и приемов выполнения работ с использованием копира;
- .. имеющий I-ую квалификационную группу по электробезопасности.

1.2. Работник обязан:

- .. знать и выполнять правила внутреннего трудового распорядка, установленный режим труда и отдыха;
- .. соблюдать требования охраны труда, установленные законами и иными нормативными правовыми актами;
- .. правильно применять средства индивидуальной и коллективной защиты;
- .. проходить обучение безопасным методам и приемам выполнения работ по охране труда, оказанию первой помощи при несчастных случаях на производстве;
- .. немедленно извещать руководителя о любой ситуации, угрожающей жизни и здоровью людей, о каждом несчастном случае, происшедшем в учреждении, или об ухудшении состояния здоровья, проявления признаков острого профзаболевания.

1.3. На работника при использовании копира, возможно воздействие комплекса опасных и вредных факторов производственной среды: микроклиматические параметры:

- .. статическое электричество, образующееся в результате трения движущейся бумаги с рабочими механизмами, а также при некачественном заземлении аппаратов;
- .. ультрафиолетовая радиация, образующаяся при электрографическом способе копирования специальных ламп с УФ-спектром излучения;
- .. электромагнитные излучения, образующиеся при работе видеодисплейного терминала (ВДТ), входящего в состав копировального комплекса или находящегося в том же помещении;
- .. шум на рабочем месте, обусловленный конструкцией аппарата;
- .. химические вещества, выделяющиеся при работе и ремонте копировальных аппаратов, – озон, азота оксид, аммиак, стирол (винилбензол), ацетон (пропан-2-он), селенистый водород (гидроселенид), эпихлоргидрин ((хлорметил)оксиран), кислоты, бензин, этилена оксид (оксиран);
- .. физические перегрузки (вынужденная поза, длительная статическая нагрузка, перенос тяжестей);
- .. перенапряжение зрительного анализатора

1.4. При эксплуатации копира работнику запрещается:

- .. эксплуатировать шнур электропитания копира с поврежденной или потерявшей защитные свойства изоляцией;
- .. пользоваться поврежденными вилками, розетками;
- .. использовать легковоспламеняющиеся, горючие жидкости (бензин, ацетон, спирт) для очистки поверхностей копира;
- .. устанавливать копир вблизи спиртосодержащих и др. легковоспламеняющихся веществ;
- .. закрывать вентиляционные отверстия копира;

.. устанавливать копир на неустойчивые, наклонные поверхности, во влажных и пыльных местах, в местах прямого попадания солнечных лучей, а также в местах подверженным вибрациям;

.. курение на рабочем месте.

1.5. Ремонт и техническое обслуживание копира должен производить специалист ремонтной организации.

1.6. Замену картриджа, чистку копира необходимо выполнять при отключенном питании, согласно требованиям руководства по эксплуатации копира.

1.7. Работник обязан незамедлительно извещать своего непосредственного или вышестоящего руководителя о любой ситуации, угрожающей жизни и здоровью работников; неисправности копира, каждом несчастном случае на производстве, очевидцем которого он был, об ухудшении состояния своего здоровья, в том числе о проявлении признаков острого заболевания.

1.8. Работник должен соблюдать правила личной гигиены. Перед приемом пищи, необходимо мыть руки с мылом. Запрещается прием пищи на рабочем месте.

1.9. За нарушение настоящей Инструкции работник несет ответственность в порядке, установленном законодательством Российской Федерации.

## **2. Требования охраны труда перед началом работы**

2.1. До включения копира в сеть работник обязан внешним осмотром проверить:

.. освещенность рабочего места и рабочей зоны;

.. отсутствие посторонних, лишних предметов на рабочем месте и в рабочей зоне;

.. устойчивость копира на прочной, ровной поверхности;

.. отсутствие повреждений корпуса копира, исправность шнура электропитания, вилки, розетки;

.. правильность расположения шнура электропитания копира – шнур должен находиться с тыльной стороны рабочего места.

2.2. Обо всех обнаруженных неисправностях копира, нарушениях безопасных условий труда работник обязан сообщить своему непосредственному руководителю и приступить к работе только после их устранения.

## **3. Требования охраны труда во время работы**

3.1. Работник во время работы обязан:

3.2. Выполнять только ту работу, по которой прошел обучение, инструктаж по безопасности труда и к которой допущен непосредственным руководителем.

3.3. Не поручать свою работу необученным и посторонним лицам.

3.4. Соблюдать требования безопасности, изложенные в руководстве по эксплуатации копира.

3.5. Содержать в порядке и чистоте рабочее место в течение всего рабочего дня.

3.6. Работнику во время работы запрещается:

.. включать копир с поврежденным, снятым корпусом;

.. оставлять включенный в сеть копир без наблюдения;

.. открывать, снимать корпус копира, самостоятельно пытаться ремонтировать электрооборудование копира;

.. загромождать, рабочее место, бумагами и посторонними предметами в целях недопущения накопления органической пыли;

.. держать закрытыми вентиляционные отверстия копира;

.. допускать натяжение токопроводящего провода в местах ввода и крепления, перекручивание, образование на нем петель и узлов;

.. допускать попадание влаги на шнур электропитания и поверхность корпуса копира.

## **4. Требования охраны труда в аварийных ситуациях**

4.1. При возникновении пожара (появление огня, запаха гари, задымления и т.п.):

.. прекратить работу, отключить копир и др. установленное в помещении

электрооборудование в установленном порядке;

.. сообщить о пожаре по телефону 01 в пожарную охрану (при этом необходимо назвать адрес объекта, место возникновения пожара, а также сообщить свою фамилию);

.. сообщить непосредственному руководителю или вышестоящему руководителю и на вахту учебного корпуса;

.. принять по возможности меры по оповещению и эвакуации людей, тушению пожара и сохранности материальных ценностей.

4.2. При возникновении неисправности в работе копира:

.. появления звука не характерного для нормально работающего копира;

.. повреждения шнура электропитания;

.. появления запаха горячей изоляции;

.. короткого замыкания;

.. возникновения иных неисправностях копира:

.. прекратить работу, отключить копир в установленном порядке, вывесить плакат «Не включать. Оборудование неисправно». Доложить о принятых мерах непосредственному или вышестоящему руководителю и действовать в соответствии с полученными указаниями.

4.3. При внезапном ухудшении самочувствия – прекратить работу, отключить копир в установленном порядке, сообщить непосредственному или вышестоящему руководителю и обратиться к врачу.

4.4. При несчастном случае:

.. немедленно оказать первую помощь пострадавшему, при необходимости организовать доставку его в учреждение здравоохранения или вызвать «Скорую помощь»;

.. принять неотложные меры по предотвращению воздействия травмирующих факторов на других лиц;

.. сохранить до начала расследования несчастного случая на производстве обстановку, какой она была на момент происшествия, если это не угрожает жизни и здоровью других лиц и не ведет к опасной ситуации;

.. незамедлительно известить непосредственного или вышестоящего руководителя о произошедшем несчастном случае.

## **5. Требования охраны труда по окончании работы**

5.1. По окончании работ работник обязан:

5.2. Отключить копир в установленном порядке. Запрещается тянуть шнур электропитания копира, чтобы вынуть вилку из розетки.

5.3. Очистить внешние поверхности копира мягкой хлопчатобумажной тканью, слегка смоченной раствором нейтрального моющего средства (хозяйственного мыла, шампуня и т.п.), при этом недопустимо применение пожароопасных веществ (ацетона, бензина, спирта и др.).

5.4. Осмотреть и привести в порядок рабочее место.

5.5. Обо всех недостатках, обнаруженных при эксплуатации копира, сообщить непосредственному руководителю.

С инструкцией ознакомлен (а): \_\_\_\_\_

(подпись)

\_\_\_\_\_

(расшифровка подписи)

Муниципальное бюджетное учреждение дополнительного образования  
«Центр детского творчества»  
с.Курманаевка Курманаевского района Оренбургской области

**«СОГЛАСОВАНО»**

Председатель профсоюзного комитета

\_\_\_\_\_  
Хохлова О.И.

13.11.2019 г.

**«УТВЕРЖДАЮ»**

Директор МБУДО «ЦДТ»

\_\_\_\_\_  
Захарова Н.В.

13.11.2019 г.

## **ИНСТРУКЦИЯ**

**по охране труда при использовании  
технических средств обучения**

**ИОТ - 012- 19**



## **с.Курманаевка**

### **1. Общие требования охраны труда**

1.1. К использованию технических средств обучения допускаются лица в возрасте не моложе 18 лет, прошедшие инструктаж по охране труда, медицинский осмотр и не имеющие противопоказаний по состоянию здоровья, имеющие квалификационную группу допуска по электробезопасности. К использованию проекционной аппаратуры и других технических средств обучения учащиеся не допускаются.

1.2. Лица, допущенные к использованию технических средств обучения, соблюдать правила внутреннего трудового распорядка, установленные режимы труда и отдыха.

1.3. При использовании технических средств обучения возможно воздействие на работающих следующих опасных и вредных производственных факторов:

- поражение электрическим током при отсутствии заземления (зануления) корпуса демонстрационного электрического прибора или неисправном электрическом шнуре и электрической вилки;
- ослепление глаз сильным световым потоком при снятии защитного кожуха демонстрационного электрического прибора во время его работы;
- ожоги рук при касании защитного кожуха демонстрационного электрического прибора во время его работы;
- возникновение пожара при воспламенении киноплёнки, диафильма, диапозитивов, слайдов и пр.

1.4. При использовании технических средств обучения соблюдать правила пожарной безопасности, знать места расположения первичных средств пожаротушения. Помещение для демонстрации кинофильмов должно быть обеспечено огнетушителем и ящиком с песком.

1.5. При несчастном случае пострадавший или очевидец несчастного случая обязан немедленно сообщить администрации учреждения. При неисправности технических средств обучения прекратить работу и сообщить администрации учреждения.

1.6. Соблюдать порядок использования технических средств обучения, правила личной гигиены, содержать в чистоте рабочее место.

1.7. Лица, допустившие невыполнение или нарушение инструкции по охране труда, привлекаются к дисциплинарной ответственности в соответствии с правилами внутреннего трудового распорядка и, при необходимости, подвергаются внеочередной проверке знаний норм и правил охраны труда.

### **2. Требования охраны труда перед началом работы**

2.1. Установить проекционную электрическую аппаратуру с противоположной стороны от выхода из помещения.

2.2. Заземлить корпус электрического прибора, имеющего клемму «Земля».

2.3. Убедиться в целостности электрического шнура и вилки прибора, а также исправности линз объектива и наличии защитного кожуха.

### **3. Требования охраны труда во время работы**

3.1. Не подключать демонстрационный электрический прибор к электрической сети влажными руками.

3.2. Включить демонстрационный электрический прибор и убедиться в его нормальной работе, а также работе охлаждающего вентилятора.

3.3. Во время демонстрации кинофильмов, диафильмов, слайдов и пр. в помещении должно

присутствовать не более 50 чел., которых необходимо рассаживать впереди демонстрационного прибора.

3.4. Во избежание ослепления глаз мощным световым потоком, не снимать защитный кожух во время работы демонстрационного электрического прибора.

3.5. Во избежание ожогов рук не касаться защитного кожуха демонстрационного электрического прибора во время его работы.

3.6. Не оставлять работающие технические средства обучения без присмотра.

3.7. К работе на киноаппаратуре допускаются лица, имеющие квалификационное удостоверение киномеханика, а также талон по технике пожарной безопасности.

#### **4. Требования охраны труда в аварийных ситуациях**

4.1. При возникновении неисправности в работе демонстрационного электрического прибора или нарушении заземления его корпуса выключить прибор и отключить его от электрической сети. Работу продолжать только после устранения неисправности.

4.2. При воспламенении киноплёнки, диафильма, диапозитивов, слайдов и пр. немедленно выключить демонстрационный электрический прибор, эвакуировать учащихся из помещения, сообщить о пожаре администрации школы и в ближайшую пожарную часть, приступить к тушению очага возгорания с помощью первичных средств пожаротушения.

4.3. При получении травмы оказать первую помощь пострадавшему, при необходимости отправить его в ближайшее лечебное учреждение и сообщить об этом администрации учреждения.

#### **5. Требования охраны труда по окончании работы**

5.1. Выключить демонстрационный электрический прибор и после его остывания охлаждающим вентилятором отключить от электрической сети.

5.2. Вынуть из демонстрационного прибора киноплёнку, диафильм, диапозитивы, слайды и пр., уложить в плотно закрывающуюся коробку и убрать в отведенное для хранения место.

5.3. Проветрить помещение и тщательно вымыть руки с мылом.

С инструкцией ознакомлен (а): \_\_\_\_\_

(подпись)

\_\_\_\_\_

(расшифровка подписи)

Муниципальное бюджетное учреждение дополнительного образования  
«Центр детского творчества»  
с.Курманаевка Курманаевского района Оренбургской области

**«СОГЛАСОВАНО»**

Председатель профсоюзного комитета

\_\_\_\_\_ Хохлова О.И.

13.11.2019 г.

**«УТВЕРЖДАЮ»**

Директор МБУДО «ЦДТ»

\_\_\_\_\_ Захарова Н.В.

13.11.2019 г.

## **ИНСТРУКЦИЯ**

**по охране труда при работе  
в кабинете объединения «Планета «Мир презентаций»**

**ИОТ – 013 - 19**

## с.Курманаевка

### 1. Общие требования безопасности

1.1. К работе в кабинете допускаются учащиеся с 1-го класса, прошедшие инструктаж по охране труда, медицинский осмотр и не имеющие противопоказаний по состоянию здоровья.

1.2. При работе в кабинете учащиеся должны соблюдать правила поведения, расписание учебных занятий, установленные режимы труда и отдыха.

1.3. При работе в кабинете возможно воздействие на учащихся следующих опасных и вредных производственных факторов:

- неблагоприятное воздействие на организм человека неионизирующих электромагнитных излучений мониторов;
- неблагоприятное воздействие на зрение визуальных эргономических параметров мониторов, выходящих за пределы оптимального диапазона;
- поражение электрическим током.

1.4. Кабинет должен быть укомплектован медаптечкой с набором необходимых медикаментов и перевязочных средств для оказания первой помощи при травмах или при плохом самочувствии.

1.5. Окна в кабинете преимущественно должны быть ориентированны на север и северо-восток. Оконные проёмы должны быть оборудованы регулируемыми устройствами типа: жалюзи, занавесей, внешних козырьков и др.

1.6. При работе в кабинете соблюдать правила пожарной безопасности, знать места расположения первичных средств пожаротушения. Кабинет должен быть оснащен двумя углекислотными огнетушителями.

1.7. Рабочие столы должны быть размещены таким образом, чтобы ВДТ были ориентированы боковой стороной к окнам и естественный свет падал преимущественно слева. Рабочие столы должны быть одноместными с двумя отдельными поверхностями; одна горизонтальная для размещения ВДТ с плавной регулировкой по высоте в пределах 520-760 мм. и вторая – для клавиатуры с плавной регулировкой по высоте и углу наклона от 0 до 15 градусов с надёжной фиксацией. Рабочие стулья (кресла) должны быть подъёмно-поворотными, регулируемые по высоте и углами наклона сиденья и спинки, а также расстоянию спинки от переднего края сиденья.

1.8. Площадь на одно рабочее место пользователей ПЭВМ с ВДТ на базе электронно-лучевой трубки должна быть не менее 6,0 м. кв., а с ВДТ на базе плоских дискретных экранов (жидкокристаллические, плазменные) – не менее 4,5 м.кв. При размещении рабочих мест с ПЭВМ расстояние между рабочими столами с ВДТ (в направлении тыла поверхности одного ВДТ и экрана другого) должно быть не менее 2,0 м., а расстояние между боковыми поверхностями ВДТ – не менее 1,2 м.

1.9. Освещённость рабочих мест на поверхность стола в зоне размещения рабочего документа должно быть 300-500 лк. Освещённость поверхности экранов ВДТ не должна быть более 300 лк. Освещение не должно создавать бликов на поверхности экранов ВДТ. Применение светильников без рассеивателей и экранизирующих решёток не допускается.

1.10. О каждом несчастном случае пострадавший или очевидец несчастного случая обязан немедленно сообщить педагогу. При неисправности оборудования прекратить работу и сообщить об этом педагогу

1.11. В процессе работы с ПЭВМ учащиеся должны соблюдать порядок проведения работ, правила личной гигиены, содержать в чистоте рабочее место.

1.12. Учащиеся, допустившие невыполнение или нарушение инструкции по охране труда, привлекаются к ответственности и со всеми учащимися проводится внеплановый инструктаж по охране труда.

## **2. Требования безопасности перед началом работы**

2.1. Тщательно проветрить кабинет и убедиться, что температура воздуха в кабинете находится в пределах 19 – 21<sup>0</sup>С, относительная влажность воздуха в пределах 55 – 62%.

2.2. Убедиться в нормальной освещённости рабочих мест с ПЭВМ.

2.3. Убедиться в наличии защитного заземления оборудования, а также защитных экранов видеотерминалов.

2.4. Включить видеотерминалы и проверить стабильность и четкость изображения на экранах.

## **3. Требования безопасности во время работы**

3.1. Не выключать видеотерминалы без разрешения педагога.

3.2. Недопустима работа за одним видеотерминалом двух и более человек.

3.3. При работающем мониторе расстояние от глаз до экрана должно быть 0,6 – 0,7 м, уровень глаз должен приходиться на центр экрана или на 2/3 его высоты.

3.4. Тетрадь для записей располагать на подставке с наклоном 12 – 15 градусов на расстоянии 55 – 65 см от глаз, которая должна быть хорошо освещена.

3.5. Изображение на экранах мониторов должно быть стабильным, ясным и предельно четким, не иметь мерцаний символов и фона, на экранах не должно быть бликов и отражений светильников, окон и окружающих предметов.

3.6. Длительность работы с видеотерминалом не должна превышать: для учащихся 1-4 классов – 15 мин., для учащихся 5 – 7 классов – 20 мин., для учащихся 8 – 9 классов – 25 мин., для учащихся 10 – 11 классов – при двухчасовом занятии на первом из них – 30 мин., на втором – 20 мин., после чего сделать перерыв не менее 10 мин. для выполнения специальных упражнений, снимающих зрительное утомление.

3.7. Занятия в кружках с использованием ПЭВМ должны проводиться не раньше, чем через 1 час после окончания учебных занятий в школе, не чаще 2-х раз в неделю общей продолжительностью: для учащихся 2 – 5 классов – не более 60 мин., для учащихся 6-х классов и старше – до 90 мин.

3.8. Не рекомендуется использовать в кабинете для написания информации меловую доску.

## **4. Требования безопасности в аварийных ситуациях**

4.1. В случае появления неисправности в работе видеотерминала следует выключить его и сообщить об этом преподавателю.

4.2. При плохом самочувствии, появлении головной боли, головокружении и пр. прекратить работу и сообщить об этом преподавателю.

4.3. При поражении электрическим током немедленно отключить ПЭВМ, оказать первую помощь пострадавшему, при необходимости отправить его в ближайшее лечебное учреждение и сообщить об этом администрации учреждения.

## **5. Требования безопасности по окончании работы**

- 5.1. С разрешения преподавателя выключить ПЭВМ и привести в порядок рабочие места.
- 5.2. Тщательно проветрить и провести влажную уборку кабинета.

Педагог дополнительного образования \_\_\_\_\_

Муниципальное бюджетное учреждение дополнительного образования  
«Центр детского творчества»  
с.Курманаевка Курманаевского района Оренбургской области

**«СОГЛАСОВАНО»**

Председатель профсоюзного комитета

\_\_\_\_\_ Хохлова О.И.

13.11.2019 г.

**«УТВЕРЖДАЮ»**

Директор МБУДО «ЦДТ»

\_\_\_\_\_ Захарова Н.В.

13.11.2019 г.

# **ИНСТРУКЦИЯ**

**по охране труда для педагога дополнительного образования  
в Школе раннего развития**

**ИОТ - 014 - 2019**

## **с.Курманаевка**

### **1. Общие требования охраны труда**

1.1.К самостоятельной работе педагогом дополнительного образования допускаются лица в возрасте не моложе 18 лет, прошедшие соответствующую подготовку, инструктаж по охране труда, медицинский осмотр и не имеющие противопоказаний по состоянию здоровья.

1.2.При работе педагогом дополнительного образования соблюдать правила внутреннего трудового распорядка, установленные режимы труда и отдыха.

1.3.При работе в учреждении возможно воздействие на работающих и детей следующих опасных факторов:

- нарушение остроты зрения при недостаточной освещенности групповых комнат, а также при неправильном пользовании телевизором;
- нарушение осанки, искривления позвоночника, развитие близорукости у детей при неправильном подборе размеров детской мебели;
- поражение электрическим током при неисправном электрооборудовании групповых и других помещений.

1.4.В групповой комнате должна быть медаптечка с набором необходимых медикаментов и перевязочных средств для оказания первой помощи при травмах.

1.5.В помещениях групповых комнат должны быть вывешены комнатные термометры для контроля температурного режима.

1.6.Работающие обязаны соблюдать правила пожарной безопасности, знать места расположения первичных средств пожаротушения и направления эвакуации при пожаре.

1.7.При несчастном случае немедленно сообщить об этом администрации учреждения.

1.8.В процессе работы соблюдать правила личной гигиены, содержать в чистоте рабочее место.

1.9.Лица, допустившие невыполнение или нарушение инструкции по охране труда, привлекаются к дисциплинарной ответственности в соответствии с правилами внутреннего трудового распорядка и, при необходимости, подвергаются внеочередной проверке знаний норм и правил охраны труда.

### **2. Требования охраны труда перед началом работы**

2.1. Включить полностью освещение и убедиться в исправной работе светильников. Наименьшая освещенность должна быть: в групповой комнате не менее 300 лк (20 вт/кв. м) при люминесцентных лампах и не менее 150 лк (48 вт/кв. м) при лампах накаливания.

2.2.Убедиться в исправности электрооборудования в групповых и других помещениях: светильники должны быть надежно подвешены к потолку и иметь светорассеивающую арматуру; коммутационные коробки должны быть закрыты крышками, а электророзетки - фальшвилками; корпуса и крышки выключателей и розеток не должны иметь трещин и сколов, а также оголенных контактов.

2.3.Убедиться в правильной расстановке детской мебели в групповой комнате: 4-х местные столы должны быть установлены не более чем в два ряда, 2-х местные столы - не более чем в

три ряда; расстояние между рядами столов - не менее 0,5 м; расстояние первого ряда столов от наружной стены - не менее 1,0 м.

2.4. Проверить санитарное состояние всех помещений и проветрить их, открыв окна или фрамуги и двери. Окна в открытом положении фиксировать крючками, а фрамуги должны иметь ограничители. Проветривание помещений закончить за 30 мин. до прихода детей.

2.5. Убедиться в том, что температура воздуха в помещениях соответствует установленным санитарным нормам.

2.6. Убедиться в том, что все стационарное детское оборудование закреплено во избежание его падения и травмирования детей.

### **3. Требования охраны труда во время работы**

3.1. Рассаживать за столы детей необходимо в соответствии с их ростом.

3.2. Длительность просмотра диафильмов должна составлять в старшей и подготовительной группах не более 30 мин.

3.3. Для просмотра телепередач использовать телевизор с размером экрана 59-69 см. Телевизор должен быть установлен на высоте 1,0-1,3 м от пола. Детей рассаживать на расстоянии 2,0-5,5 м от экрана телевизора. Длительность просмотра телепередач должна составлять в старшей и подготовительной группах не более 30 мин. Просмотр телепередач для детей дошкольного возраста допускается не чаще 2 раз в день (в первую и вторую половину дня).

3.4. Максимально допустимое количество учебных занятий в первой половине дня в старшей и подготовительной группах - трех. Их продолжительность для детей 6-го года жизни - не более 25 мин., а для детей 7-го года жизни не более 30 мин. В середине занятий необходимо проводить физкультминутку. Перерывы между занятиями должны быть не менее 10 мин.

### **4. Требования охраны труда в аварийных ситуациях**

4.1. При возникновении пожара немедленно эвакуировать детей из здания, сообщить о пожаре администрации учреждения и в ближайшую пожарную часть и приступить к тушению очага возгорания с помощью первичных средств пожаротушения.

4.2. При получении травмы немедленно оказать первую помощь пострадавшему, сообщить об этом администрации учреждения, при необходимости отправить пострадавшего в ближайшее лечебное учреждение.

### **5. Требования охраны труда по окончании работы**

5.1. Выключить все демонстрационные и электронагревательные приборы.

5.2. Проветрить помещение, закрыть окна, фрамуги и выключить свет.

С инструкцией ознакомлен (а):

\_\_\_\_\_

(подпись)

\_\_\_\_\_

(расшифровка подписи)

\_\_\_\_\_

(подпись)

\_\_\_\_\_

(расшифровка подписи)



Муниципальное бюджетное учреждение дополнительного образования  
«Центр детского творчества»  
с. Курманаевка Курманаевского района Оренбургской области

**«СОГЛАСОВАНО»**

Председатель профсоюзного комитета  
Хохлова О.И.

13.11.2019 г.

**«УТВЕРЖДАЮ»**

Директор МБУДО «ЦДТ»

Захарова Н.В.

13.11.2019 г.

## **ИНСТРУКЦИЯ**

**по технике безопасности при проведении стрельб**

**ИОТ - 016 - 2019**

## с.Курманаевка

### **1. ОБЩИЕ ТРЕБОВАНИЯ БЕЗОПАСНОСТИ**

- 1.1. К проведению стрельб допускаются лица прошедшие медицинский осмотр и инструктаж по охране труда
- 1.2. Опасные факторы: травмы и ранения по неосторожности, невнимательности и при нарушении правил техники безопасности
- 1.3. Безопасность на занятиях обеспечивается четкой их организацией, знанием и точным соблюдением порядка и правил стрельбы, высокой дисциплинированностью всех обучаемых
- 1.4. Стрельбы боевыми патронами из оружия производятся только на оборудованных войсковых стрельбищах и тирах под руководством опытных руководителей

### **2. ТРЕБОВАНИЯ БЕЗОПАСНОСТИ ПЕРЕД НАЧАЛОМ ЗАНЯТИЙ**

Проверить исправность и чистоту используемого оружия и боеприпасов

Убедиться в знании учащимися правил техники безопасности, напомнить воспитанникам о необходимости быть внимательными и осторожными

### **3. ТРЕБОВАНИЯ БЕЗОПАСНОСТИ ВО ВРЕМЯ ЗАНЯТИЙ**

В ходе проведения стрельб запрещается:

- Прицеливаться, направлять оружие и (или) производить спуск курка в сторону людей, животных;
- Брать и заряжать оружие без команды (разрешения) руководителя стрельбы;
- Производить стрельбу из неисправного оружия и (или) при поднятом белом флаге;
- Прицеливаться и направлять оружие (даже не заряженное) в стороны, и в тыл;
- Выносить заряженное оружие с огневого рубежа;
- Оставлять где бы то ни было заряженное оружие или передавать его другим лицам без команды руководителя стрельбы
- Находиться на огневом рубеже посторонним от команды (сигнала) «ОГОНЬ» до команды (сигнала) «ОТБОЙ»
- Стрелять в тире одновременно из разных видов оружия

Все материальное обеспечение, используемое на стрельбах, запрещается применять не по назначению

Стрельба немедленно прекращается при появлении в зоне огня людей и (или) животных

Обучающиеся обязаны строго выполнять требования руководителя стрельбы, следовать правилам инструкции, технике безопасности

### **4. ТРЕБОВАНИЯ БЕЗОПАСНОСТИ В АВАРИЙНЫХ СИТУАЦИЯХ**

При плохом самочувствии учащийся должен немедленно сообщить об этом преподавателю

При получении учащимся травмы (ранения) оказать первую медицинскую помощь пострадавшему, сообщить об этом администрации школы, при необходимости доставить в ближайшее лечебное учреждение

## **5. ТРЕБОВАНИЯ БЕЗОПАСНОСТИ ПО ОКОНЧАНИИ ЗАНЯТИЙ**

После занятий оружие ставится на предохранитель (если такой имеется)

При осмотре оружия, снаряжении и разряжении магазина, проведении разборки (сборки) и т.п. следует проявлять осторожность, строго соблюдать последовательность действий

Перед спуском курка оружию придается угол возвышения

Педагог дополнительного образования \_\_\_\_\_

Муниципальное бюджетное учреждение дополнительного образования  
«Центр детского творчества»  
с.Курманаевка Курманаевского района Оренбургской области

**«СОГЛАСОВАНО»**

Председатель профсоюзного комитета

\_\_\_\_\_ Хохлова О.И.

13.11.2019 г.

**«УТВЕРЖДАЮ»**

Директор МБУДО «ЦДТ»

\_\_\_\_\_ Захарова Н.В.

13.11.2019 г.

## **ИНСТРУКЦИЯ**

**по охране труда при работе с тканью,  
при работе на швейной машинке**

**ИОТ - 017 - 2019**

## с.Курманаевка

### 1. Общие требования безопасности

1.1. К самостоятельной работе с тканью допускаются лица в возрасте не моложе 16 лет, прошедшие соответствующую подготовку, инструктор по охране труда, медицинский осмотр и не имеющие противопоказаний по состоянию здоровья.

К работе с тканью под руководством педагога допускаются учащиеся с 1-го класса, прошедшие инструктаж по охране труда, медицинский осмотр и не имеющие противопоказаний по состоянию здоровья.

1.2. Обучающиеся должны соблюдать правила поведения, расписание учебных занятий, установленные режимы труда и отдыха.

1.3. При работе с тканью возможно воздействие на работающих следующих опасных производственных факторов:

- уколы пальцев рук иголками и булавками при работе без наперстка;
- травмирование рук при неаккуратном обращении с ножницами и при работе на швейной машине;

поражение электрическим током при работе на электрической швейной машине.

1.4. При работе с тканью должна использоваться следующая спецодежда: халат хлопчатобумажный или фартук и косынка. При работе на электрической швейной машине используется диэлектрический коврик.

1.5. В помещении для работы с тканью должна быть медаптечка с набором необходимых медикаментов и перевязочных средств.

1.6. Обучающиеся обязаны соблюдать правила пожарной безопасности, знать места расположения первичных средств пожаротушения. В помещении для работы с тканью должен быть огнетушитель.

1.7. При несчастном случае пострадавший или очевидец несчастного случая обязан немедленно сообщить педагогу, который сообщает об этом администрации учреждения.

1.8. В процессе работы соблюдать правила ношения спецодежды, правила личной гигиены, содержать в чистоте рабочее место.

1.9. Обучающиеся, допустившие невыполнение или нарушение инструкции по охране труда, привлекаются к ответственности и со всеми обучающимися проводится внеплановый инструктаж по охране труда.

### 2. Требования безопасности перед началом работы

2.1. Надеть спецодежду, волосы убрать под косынку.

2.2. Проверить отсутствие ржавых иголок и булавок.

2.3. Подготовить рабочее место к работе, убрать все лишнее.

2.4. Убедиться в наличии и исправности защитного заземления (зануления) корпуса электрической швейной машины, наличие диэлектрического коврика на полу около машины.

### 3. Требования безопасности во время работы

3.1. Хранить иголки и булавки в определенном месте (подушечке, специальной коробке и пр.), не оставлять их на рабочем месте.

3.2. Не пользоваться при работе ржавыми иголками и булавками, ни в коем случае не брать иголки и булавки в рот.

3.3. Шить иголками только с наперстком.

3.4. Выкройки к ткани прикреплять острыми концами булавок в направлении от себя.

3.5. Ножницы хранить в определенном месте, класть их сомкнутыми острыми концами от себя, передавать друг другу ручками вперед.

3.6. Не наклоняться близко к движущимся частям швейной машины.

3.7. Не держать пальцы рук около лапки швейной машины во избежание прокола их иглой.

3.8. Перед стачиванием изделия на швейной машине убедиться в отсутствии булавок или иголок на линии шва.

3.9. Не откусывать нитки зубами, а отрезать их ножницами.

#### **4. Требования безопасности в аварийных ситуациях**

4.1. При появлении неисправности в работе швейной машины прекратить работу, отпустить педаль пуска электрической швейной машины и сообщить об этом учителю (преподавателю, мастеру). Работу продолжать только после устранения неисправности.

4.2. В случае поломки швейной иглы или булавки, обломки их не бросать на пол, а убирать в урну.

4.3. При получении травмы оказать первую помощь пострадавшему, при необходимости отправить его в ближайшее лечебное учреждение и сообщить об этом администрации учреждения

4.4. При поражении электрическим током оказать пострадавшему первую помощь, при отсутствии у пострадавшего дыхания и пульса сделать ему искусственное дыхание или непрямой массаж сердца до восстановления дыхания и пульса и отправить пострадавшего в ближайшее лечебное учреждение.

#### **5. Требования безопасности по окончании работы**

5.1. Отключить электрическую швейную машину от сети.

5.2. Проверить наличие рабочего инструмента и привести в порядок рабочее место.

5.3. Провести влажную уборку помещения и его проветривание.

5.4. Снять спецодежду и тщательно вымыть руки с мылом.

Педагог дополнительного образования \_\_\_\_\_

Муниципальное бюджетное учреждение дополнительного образования  
«Центр детского творчества»  
с.Курманаевка Курманаевского района Оренбургской области

**«СОГЛАСОВАНО»**

Председатель профсоюзного комитета

\_\_\_\_\_  
Хохлова О.И.

13.11.2019 г.

**«УТВЕРЖДАЮ»**

Директор МБУДО «ЦДТ»

\_\_\_\_\_  
Захарова Н.В.

13.11.2019 г.

## **ИНСТРУКЦИЯ**

**по охране труда при работе с электрическим утюгом**

**ИОТ - 018 - 2019**

## **с.Курманаевка**

### **1. Общие требования безопасности**

1.1. К работе с электрическим утюгом под руководством педагога допускаются учащиеся с 5-го класса, прошедшие инструктаж по охране труда, медицинский осмотр и не имеющие противопоказаний по состоянию здоровья.

1.2. Обучающиеся должны соблюдать правила поведения, расписание учебных занятий, установленные режимы труда и отдыха.

1.3. При работе с электрическим утюгом возможно воздействие на работающих следующих опасных производственных факторов:

- ожоги рук при касании нагретых металлических частей утюга или паром при обильном смачивании материала;

- возникновение пожара при оставлении включенного в сеть электрического утюга без присмотра;

- поражение электрическим током.

1.4. При работе с электрическим утюгом должна использоваться следующая спецодежда и средства индивидуальной защиты: халат хлопчатобумажный или фартук и косынка, а также диэлектрический коврик.

1.5. В помещении для глажения должна быть медаптечка с набором необходимых медикаментов и перевязочных средств.

1.6. Обучающиеся обязаны соблюдать правила пожарной безопасности, знать места расположения первичных средств пожаротушения. В помещении для глажения должен быть огнетушитель.

1.7. При несчастном случае пострадавший или очевидец несчастного случая обязан немедленно сообщить педагогу, который сообщает об этом администрации учреждения.

1.8. В процессе работы соблюдать правила ношения спецодежды, пользования средствами индивидуальной защиты, соблюдать правила личной гигиены, содержать в чистоте рабочее место.

1.9. Обучающиеся, допустившие невыполнение или нарушение инструкции по охране труда, привлекаются к ответственности и со всеми обучающимися проводится внеплановый инструктаж по охране труда.

### **2. Требования безопасности перед началом работы**

2.1. Надеть спецодежду, волосы убрать под косынку.

2.2. Проверить исправность вилки и изоляции электрического шнура утюга

2.3. Подготовить рабочее место к работе, убрать все лишнее.

2.4. Убедиться в наличии термостойкой подставки для утюга и диэлектрического коврика на полу около места для глажения

2.5. Включить вытяжную вентиляцию или проветрить помещение для глажения.

### **3. Требования безопасности во время работы**

3.1. Перед включением электрического утюга в сеть встать на диэлектрический коврик.

3.2. Включать электрический утюг в сеть и выключать из нее только сухими руками.

3.3. При кратковременных перерывах в работе электрический утюг ставить на термоизоляционную подставку.

3.4. При работе следить за тем, чтобы горячая подошва утюга не касалась электрического шнура.

3.5. Во избежание ожога рук не касаться горячих металлических частей утюга и не смачивать обильно материал водой.

3.6. Во избежание пожара не оставлять включенный в сеть электрический утюг без присмотра.

3.7. Следить за нормальной работой утюга, не давать ему перегреваться.

### **4. Требования безопасности в аварийных ситуациях**

4.1. При появлении неисправности в работе электрического утюга, появлении искрения и т.д. немедленно отключить утюг от электросети и сообщить об этом педагогу.

4.2. При возникновении пожара немедленно отключить утюг от электросети и приступить к тушению очага возгорания с помощью первичных средств пожаротушения.

4.3. При получении травмы оказать первую помощь пострадавшему, при необходимости отправить его в ближайшее лечебное учреждение и сообщить об этом администрации учреждения

4.4. При поражении электрическим током оказать пострадавшему первую помощь, при отсутствии у пострадавшего дыхания и пульса сделать ему искусственное дыхание или непрямой массаж сердца до восстановления дыхания и пульса и отправить пострадавшего в ближайшее лечебное учреждение.

### **5. Требования безопасности по окончании работы**

5.1. Отключить электрический утюг от сети, при отключении не дергать за электрический шнур, а только за вилку.

5.2. Привести в порядок рабочее место.

5.3. Провести влажную уборку помещения, выключить вытяжную вентиляцию или проветрить помещение.

5.4. Снять спецодежду и тщательно вымыть руки с мылом.

Педагог дополнительного образования \_\_\_\_\_



Муниципальное бюджетное учреждение дополнительного образования  
«Центр детского творчества»  
с.Курманаевка Курманаевского района Оренбургской области

**«СОГЛАСОВАНО»**

Председатель профсоюзного комитета

\_\_\_\_\_ Хохлова О.И.

13.11.2019 г.

**«УТВЕРЖДАЮ»**

Директор МБУДО «ЦДТ»

\_\_\_\_\_ Захарова Н.В.

13.11.2019 г.

## **ИНСТРУКЦИЯ**

**по охране труда при работе с жарочным шкафом**

**ИОТ - 019 - 2019**

## с.Курманаевка

### 1. Общие требования охраны труда

1.1.К самостоятельной работе с жарочным шкафом допускаются лица в возрасте не моложе 18 лет, прошедшие соответствующую подготовку, инструктаж по охране труда, медицинский осмотр и не имеющие противопоказаний по состоянию здоровья.

1.2.Работающие должны соблюдать правила внутреннего трудового распорядка, установленные режимы труда и отдыха.

1.3.При работе с жарочным шкафом возможно воздействие на работающих следующих опасных производственных факторов:

- термические ожоги при касании руками нагретых частей жарочного шкафа или горячих протвинеи;
- поражение электрическим током при неисправном заземлении корпуса жарочного шкафа и отсутствии диэлектрического коврика.

1.4.При работе с жарочным шкафом должна использоваться следующая спецодежда и средства индивидуальной защиты: халат, передник хлопчатобумажный, косынка или колпак, диэлектрический коврик.

1.5. Кабинет быть оборудован эффективной приточно-вытяжной вентиляцией.

1.6.В кабинете должна быть медаптечка с набором необходимых медикаментов и перевязочных средств для оказания первой помощи при травмах.

1.7.Работающие обязаны соблюдать правила противопожарной безопасности, знать места расположения первичных средств пожаротушения. Кабинет должен быть обеспечен углекислотным или порошковым огнетушителем.

1.8.При несчастном случае пострадавший или очевидец несчастного случая должен немедленно сообщить администрации учреждения. При неисправности оборудования прекратить работу и сообщить об этом администрации учреждения.

1.9.В процессе работы соблюдать правила ношения спецодежды, пользования индивидуальными и коллективными средствами защиты, соблюдать правила личной гигиены, содержать в чистоте рабочее место.

1.10. Лица, допустившие невыполнение или нарушение инструкции по охране труда, привлекаются к дисциплинарной ответственности в соответствии с правилами внутреннего трудового распорядка и, при необходимости, подвергаются внеочередной проверке знаний норм и правил охраны труда.

### 2. Требования охраны труда перед началом работы

2.1.Надеть спецодежду, волосы заправить под косынку или колпак.

2.2.Убедиться в наличии на полу около жарочного шкафа диэлектрического коврика.

2.3.Проверить надёжность подсоединения защитного заземления к корпусу жарочного шкафа, а также целостность подводящего электрического кабеля.

2.4.Включить вытяжную вентиляцию кабинета.

### 3. Требования охраны труда во время работы

3.1.Встать на диэлектрический коврик и включить жарочный шкаф, убедиться в нормальной его работе.

3.2.Подготовить для выпечки в жарочном шкафу исходные полуфабрикаты.

3.3.Довести температуру в жарочном шкафу до установленной нормы в зависимости от исходных изделий.

3.4. Соблюдать осторожность при открывании жарочного шкафа во избежание ожогов лица и дыхательных путей раскалённым воздухом.

3.5. Во избежание ожогов рук ставить и вынимать протвину с выпечкой из жарочного шкафа, используя полотенце или прихватки.

3.6. Следить за температурой жарочного шкафа, не допускать его перегрева.

3.7. Не оставлять без присмотра включенный в сеть жарочный шкаф.

#### **4. Требования охраны труда в аварийных ситуациях**

4.1. При возникновении неисправности в работе жарочного шкафа, а также нарушении защитного заземления его корпуса работу прекратить и выключить жарочный шкаф, сообщить об этом администрации учреждения. Работу продолжить после устранения неисправности.

4.2. При коротком замыкании и загорании электрооборудования жарочного шкафа немедленно выключить его и приступить к тушению очага возгорания углекислотным или порошковым огнетушителем.

4.3. При получении травмы оказать первую помощь пострадавшему, сообщить об этом администрации учреждения, при необходимости отправить пострадавшего в ближайшее лечебное учреждение.

При поражении электрическим током немедленно отключить жарочный шкаф от сети, оказать пострадавшему первую помощь, при отсутствии у пострадавшего дыхания и пульса сделать ему искусственное дыхание или провести непрямой массаж сердца до восстановления дыхания и пульса и отправить его в ближайшее лечебное учреждение, сообщить об этом администрации учреждения.

#### **5. Требования охраны труда по окончании работы**

5.1. Выключить жарочный шкаф и после его остывания промыть горячей водой.

5.2. Привести в порядок рабочее место, провести влажную уборку помещения и выключить вытяжную вентиляцию.

5.3. Снять спецодежду и вымыть руки с мылом.

Педагог дополнительного образования

---

Муниципальное бюджетное учреждение дополнительного образования  
«Центр детского творчества»  
с.Курманаевка Курманаевского района Оренбургской области

**«СОГЛАСОВАНО»**

Председатель профсоюзного комитета  
\_\_\_\_\_ Хохлова О.И.

13.11.2019 г.

**«УТВЕРЖДАЮ»**

Директор МБУДО «ЦДТ»  
\_\_\_\_\_ Захарова Н.В.

13.11.2019 г.

## **ИНСТРУКЦИЯ**

**по охране труда при проведении спортивных соревнований**

**ИОТ - 020 - 2019**

## с.Курманаевка

### 1. Общие требования безопасности

1.1. К спортивным соревнованиям допускаются обучающиеся, прошедшие медицинский осмотр и инструктаж по охране труда. Обучающиеся подготовительной и специальной медицинских групп к спортивным соревнованиям не допускаются.

1.2. Участники спортивных соревнований обязаны соблюдать правила их проведения.

1.3. При проведении спортивных соревнований возможно воздействие на их участников следующих опасных факторов:

- травмы при проведении спортивных соревнований с использованием неисправных спортивных снарядов и оборудования;
- травмы при падении на скользком фундаменте или твердом покрытии;
- травмы во время прыжков в длину или высоту при неподготовленной прыжковой яме;
- травмы при нахождении в зоне броска во время спортивных соревнований по метанию;
- травмы при столкновениях во время бега или спортивной игре, при падениях во время спуска с горы на лыжах или при прыжках с лыжного трамплина;
- обморожения при проведении спортивных соревнований по лыжам при ветре более 1,5-2,0 м/с и при температуре воздуха ниже -20°С;
- травмы и утопления во время проведения спортивных соревнований по плаванию при прыжках в воду головой вниз на мелком месте или нахождении рядом других участников соревнований;
- проведение соревнований без разминки.

1.4. Спортивные соревнования необходимо проводить в спортивной одежде и спортивной обуви, соответствующих виду соревнования, сезону и погоде.

1.5. При проведении спортивных соревнований должна быть медпачка укомплектованная необходимыми медикаментами и перевязочными средствами для оказания первой помощи пострадавшим.

1.6. О каждом несчастном случае с участниками спортивных соревнований немедленно сообщить руководителю соревнований и администрации учреждения, оказать первую помощь пострадавшему, при необходимости отправить его в ближайшее лечебное учреждение. При неисправности спортивного инвентаря и оборудования соревнования прекратить и сообщить об этом руководителю соревнований.

1.7. Во время спортивных соревнований участники должны соблюдать правила ношения спортивной одежды и спортивной обуви, правила личной гигиены.

1.8. Лица, допустившие невыполнение или нарушение инструкции по охране труда, привлекаются к дисциплинарной ответственности и, при необходимости, подвергаются внеочередной проверке знаний норм и правил охраны труда.

## **2. Требования безопасности перед началом соревнований.**

- 2.1. Надеть спортивную форму и спортивную обувь с нескользкой подошвой, соответствующую сезону и погоде.
- 2.2. Проверить исправность и надежность установки спортивного инвентаря и оборудования.
- 2.3. Тщательно разрыхлить песок в прыжковой яме - месте приземления, проверить отсутствие в песке посторонних предметов.
- 2.4. В местах соскоков со спортивных снарядов положить гимнастические маты так, чтобы их поверхность была ровной.
- 2.5. Провести разминку.

## **3. Требования безопасности во время соревнований.**

- 3.1. Начинать соревнования и заканчивать их только по сигналу (команде) судьи соревнований.
- 3.2. Не нарушать правила проведения соревнований, строго выполнять\* все команды (сигналы), подаваемые судьей соревнований.
- 3.3. Избегать столкновений с другими участниками соревнований, не допускать толчков и ударов по их рукам и ногам.
- 3.4. При падениях необходимо сгруппироваться во избежание получения травмы.
- 3.5. Перед выполнением упражнений по метанию посмотреть, нет ли людей в секторе метания.
- 3.6. Перед прыжками в воду посмотреть отсутствие вблизи других участников соревнований.

## **4. Требования безопасности в аварийных ситуациях.**

- 4.1. При возникновении неисправности спортивного инвентаря и оборудования прекратить соревнования и сообщить об этом судье соревнований. Соревнования продолжать только после устранения неисправности или замене спортивного инвентаря и оборудования.
- 4.2. При плохом самочувствии прекратить участие в спортивных соревнованиях и сообщить об этом судье соревнований.
- 4.3. При получении травмы участником соревнований немедленно сообщить об этом судье соревнований и администрации учреждения, оказать первую помощь пострадавшему, при необходимости отправить его в ближайшее лечебное учреждение.

## **5. Требования безопасности по окончании соревнований**

- 5.1. Проверить по списку наличие всех участников соревнований.
- 5.2. Убрать в отведенное место спортивный инвентарь и оборудование.
- 5.3. Снять спортивную одежду и спортивную обувь и принять душ или тщательно вымыть лицо и руки с мылом.

С инструкцией ознакомлен (а): \_\_\_\_\_  
(подпись) (расшифровка подписи)

Муниципальное бюджетное учреждение дополнительного образования  
«Центр детского творчества»  
с. Курманаевка Курманаевского района Оренбургской области

**«СОГЛАСОВАНО»**

Председатель профсоюзного комитета

\_\_\_\_\_  
Хохлова О.И.

13.11.2019 г.

**«УТВЕРЖДАЮ»**

Директор МБУДО «ЦДТ»

\_\_\_\_\_  
Захарова Н.В.

13.11.2019 г.

## **ИНСТРУКЦИЯ**

**по охране труда при проведении занятий в кабинете объединения  
«Английский язык»**

**ИОТ - 021 - 2019**

## с.Курманаевка

### 1. Общие требования охраны труда

- 1.1. К занятиям в кабинете допускаются учащиеся с 1-го класса, прошедшие медицинский осмотр и инструктаж по охране труда.
- 1.2. При проведении занятий учащиеся должны соблюдать правила поведения, расписание учебных занятий, установленные режимы труда и отдыха.
- 1.3. При проведении занятий возможно воздействие на учащихся следующих опасных и вредных факторов:
  - нарушения осанки, искривления позвоночника, развитие близорукости при неправильном подборе размеров ученической мебели;
  - нарушения остроты зрения при недостаточной освещенности в кабинете;
  - поражение электрическим током при неисправном электрооборудовании кабинета.
- 1.4. При проведении занятий соблюдать правила пожарной безопасности, знать места расположения первичных средств пожаротушения.
- 1.5. При несчастном случае пострадавший или очевидец несчастного случая обязан немедленно сообщить педагогу, который сообщает об этом администрации учреждения.
- 1.6. В процессе занятий учащиеся должны соблюдать правила личной гигиены, содержать в чистоте свое рабочее место.
- 1.7. Учащиеся, допустившие невыполнение или нарушение инструкции по охране труда, привлекаются к ответственности и со всеми учащимися проводится внеплановый инструктаж по охране труда.

### 2. Требования охраны труда перед началом занятий

- 2.1. Включить полностью освещение в кабинете, убедиться в исправной работе светильников. Наименьшая освещенность в кабинете должна быть не менее 300 лк (20 Вт/кв. м) при люминесцентных лампах и не менее 150 лк (48 Вт/кв. м) при лампах накаливания. Убедиться в исправности электрооборудования кабинета: светильники должны быть надежно подвешены к потолку и иметь свето-рассеивающую арматуру; коммутационные коробки должны быть закрыты крышками; корпуса и крышки выключателей и розеток не должны иметь трещин и скалов, а также оголенных контактов.
- 2.3. Убедиться в правильной расстановке мебели в кабинете: расстояние между наружной стеной кабинета и первым столом должно быть не менее 0,5-0,7 м, расстояние между внутренней стеной кабинета и столами должно быть не менее 0,5-0,7 м, расстояние между задней стеной кабинета и столами должно быть 0,7 м, расстояние от классной доски до первых столов должно быть 2,4-2,7 м, расстояние от классной доски до последних столов должно быть не более 8,6 м, удаление мест занятий от окон не должно превышать 6,0 м.
- 2.4. Проверить санитарное состояние кабинета, убедиться в целостности стекол в окнах и провести сквозное проветривание кабинета.
- 2.5. Убедиться в том, что температура воздуха в кабинете находится в пределах 18-20°C.

### 3. Требования охраны труда во время занятий



3.1.Посадку учащихся производить за рабочие столы, соответствующие их росту: мебель группы № 1 (оранжевая маркировка) - рост 100-115 см, мебель группы № 2 (фиолетовая маркировка) - рост 115-130 см, мебель группы № 3 (желтая маркировка) - рост 130-145 см, мебель группы № 4 (красная маркировка) - рост 145-160 см, мебель группы № 5 (зеленая маркировка) рост 160-175 см, мебель группы № 6 (голубая маркировка) - рост свыше 175 см.

3.2.Учащимся со значительным снижением слуха рабочие места отводятся за первыми и вторыми столами. Учащимся с пониженной остротой зрения места отводятся ближе к окну за первыми столами. Учащимся с ревматическими заболеваниями, склонными к частым ангинам и острым воспалениям верхних дыхательных путей, рабочие места отводятся дальше от окон. Не менее двух раз в год учащихся, сидящих в крайних первом и третьем рядах, меняют местами с целью предупреждения нарушения осанки и искривления позвоночника.

3.3.С целью обеспечения надлежащей естественной освещенности в кабинете не расставлять на подоконниках цветы.

3.4.Все используемые в кабинете демонстрационные электрические приборы должны быть исправны и иметь заземление или зануление.

3.5.Стекла окон в кабинете должны очищаться от пыли и грязи, а также очистка светильников не реже двух раз в год. Привлекать учащихся к этим работам, а также к оклейке окон запрещается.

3.6.При открывании окон рамы фиксировать в открытом положении крючками. При открывании фрамуг обязательно должны быть ограничители.

3.7. Во избежание падения из окна, а также ранения стеклом, не вставать на подоконник.

#### **4. Требования охраны труда в аварийных ситуациях**

4.1. При плохом самочувствии сообщить об этом педагогу.

4.2. При возникновении пожара немедленно эвакуировать учащихся из здания, сообщить о пожаре администрации учреждения и в ближайшую пожарную часть и приступить к тушению очага возгорания с помощью первичных средств пожаротушения.

4.3. При прорыве системы отопления удалить учащихся из кабинета, перекрыть задвижки в тепловом узле здания и вызвать слесаря-сантехника.

4.4.При получении травмы оказать первую помощь пострадавшему, сообщить об этом администрации учреждения, при необходимости отправить пострадавшего в ближайшее лечебное учреждение.

#### **5. Требования охраны труда по окончании занятий**

5.1. Выключить демонстрационные электрические приборы.

5.2. Проветрить и провести влажную уборку кабинета.

5.3. Закрыть окна, фрамуги и выключить свет.

Педагог дополнительного образования \_\_\_\_\_

Муниципальное бюджетное учреждение дополнительного образования  
«Центр детского творчества»  
с.Курманаевка Курманаевского района Оренбургской области

**«СОГЛАСОВАНО»**

Председатель профсоюзного комитета

\_\_\_\_\_ Хохлова О.И.

13.11.2019 г.

**«УТВЕРЖДАЮ»**

Директор МБУДО «ЦДТ»

\_\_\_\_\_ Захарова Н.В.

13.11.2019 г.

## **ИНСТРУКЦИЯ**

**по охране труда заместителя директора  
по учебно-воспитательной работе**

**ИОТ - 022 - 2019**

## **с.Курманаевка**

### **1. ОБЩИЕ ТРЕБОВАНИЯ БЕЗОПАСНОСТИ**

- 1.1. Настоящая инструкция разработана на основе типовых инструкций по охране труда в соответствии с тарифно-квалификационной характеристикой заместителя директора по учебно-воспитательной работе
- 1.2. К работе в должности заместителя директора по учебно-воспитательной работе допускаются лица прошедшие медицинский осмотр и инструктаж по охране труда
- 1.3. Заместитель директора по учебно-воспитательной работе является ответственным за организацию работы по созданию здоровых и безопасных условий учебно-воспитательного процесса
- 1.4. Обязанностями в области охраны труда являются:
  - участие в планировании и проведении мероприятий по охране труда, жизни и здоровья обучающихся и работников школы
  - осуществление контроля за соблюдением обучающимися и работниками правил безопасности, норм охраны труда, производственной санитарии и пожарной безопасности
  - организация разработки инструкций по охране труда для учащихся в учебных кабинетах, мастерских.
  - участие в работе комиссии по расследованию несчастных случаев с работниками и обучающимися учреждения
  - осуществление административно-общественного контроля по вопросам техники безопасности и охраны труда
  - определение порядка обучения учащихся правилам дорожного движения, пожарной безопасности и т.п., планирование обучения педагогических работников по вопросам охраны труда
  - осуществление контроля за наличием и использованием учебного оборудования, приборов, химических реактивов в соответствии с типовыми перечнями, за их своевременным изъятием

### **2. ТРЕБОВАНИЯ БЕЗОПАСНОСТИ ПЕРЕД НАЧАЛОМ РАБОТЫ**

- 2.1. Необходимо проверить исправность и чистоту используемого оборудования, материального обеспечения, средств обучения
- 2.2. Убедиться в соответствии нормам охраны труда места проведения занятий.
- 2.3. Убедиться в знании учащимися правил техники безопасности (по необходимости провести инструктаж по технике безопасности с соответствующими отметками в журналах инструктажа обучающихся), напомнить учащимся о необходимости быть внимательными и осторожными

### **3. ТРЕБОВАНИЯ БЕЗОПАСНОСТИ ВО ВРЕМЯ РАБОТЫ**

- 3.1. В ходе работы четко контролировать соблюдение требований охраны труда
- 3.2. Установки, стенды и приборы должны быть размещены в соответствии с правилами и нормами техники безопасности и производственной санитарии
- 3.3. Необходимо контролировать безопасное состояние учебных мест, приборов, оборудования
- 3.4. Следить за соответствующим санитарно-гигиеническим состоянием помещения

### **4. ТРЕБОВАНИЯ БЕЗОПАСНОСТИ В АВАРИЙНЫХ СИТУАЦИЯХ**

- 4.1. При плохом самочувствии учащегося немедленно препроводить в лечебное учреждение, сообщить об этом руководству
- 4.2. При возникновении опасных, экстремальных либо чрезвычайных ситуаций (пожара, прорыва системы отопления, водопровода, электрозамыкания, при обнаружении подозрительных предметов и т.п.) следует немедленно сообщить об этом руководству, принять меры по эвакуации обучающихся и возможной ликвидации (локализации) возникшей ситуации в соответствии с разработанными правилами и инструкциями
- 4.3. При получении учащимся травмы (ранения, отравления, ожога) оказать первую медицинскую помощь пострадавшему, сообщить об этом руководству, при необходимости доставить в ближайшее лечебное учреждение

#### **5. ТРЕБОВАНИЯ БЕЗОПАСНОСТИ ПО ОКОНЧАНИИ ЗАНЯТИЙ**

- 5.1. По окончании занятия необходимо проверить чистоту и исправность используемого оборудования, снаряжения, иного имущества
- 5.2. Проконтролировать приведение обучающимися места проведения занятия в надлежащий порядок

С инструкцией ознакомлен (а): \_\_\_\_\_  
(подпись) (расшифровка подписи)

Муниципальное бюджетное учреждение дополнительного образования  
«Центр детского творчества»  
с.Курманаевка Курманаевского района Оренбургской области

**«СОГЛАСОВАНО»**

Председатель профсоюзного комитета

\_\_\_\_\_ Хохлова О.И.

13.11.2019 г.

**«УТВЕРЖДАЮ»**

Директор МБУДО «ЦДТ»

\_\_\_\_\_ Захарова Н.В.

13.11.2019 г.

## **ИНСТРУКЦИЯ**

**по охране труда для педагога дополнительного образования**

**ИОТ - 023 - 2019**

## с.Курманаевка

### 1. Общие требования по охране труда

1.1. К работе в должности педагога дополнительного образования допускаются лица, имеющие среднее профессиональное или высшее образование и прошедшие медицинский осмотр.

1.2. Педагог дополнительного образования в своей работе должен:

- знать и выполнять свои должностные обязанности, инструкции по охране труда, технике безопасности, пожарной безопасности;
- пройти вводный и первичный инструктажи на рабочем месте;
- соблюдать правила внутреннего трудового распорядка;
- соблюдать установленные режимы труда и отдыха (согласно графику работы);
- выполнять требования личной гигиены, содержать в чистоте рабочее место;
- обеспечивать режим соблюдения норм и правил охраны труда, жизни и здоровья детей во время организации образовательного процесса с воспитанниками.

1.3. При работе в должности педагога дополнительного образования возможно воздействие следующих вредных производственных факторов:

- поражение электрическим током при включении электроосвещения;
- поражение током при включении и пользовании аппаратурой ТСО;
- нарушение остроты зрения при недостаточной освещенности рабочего места, а также зрительное утомление при длительной работе с документами и на компьютере;
- ионизирующие, неионизирующие излучения и электромагнитные поля при работе на компьютере;
- поражение электрическим током при использовании неисправных электрических приборов.

1.4. При несчастном случае пострадавший или очевидец несчастного случая обязан немедленно сообщить об этом руководителю, при неисправности оборудования прекратить работу и сообщить руководителю.

1.5. Педагог дополнительного образования обязан соблюдать правила пожарной безопасности, знать места расположения первичных средств пожаротушения, пути эвакуации при возникновении пожара.

1.6. В процессе работы педагог дополнительного образования обязан соблюдать правила личной гигиены, содержать в чистоте рабочее место, выполнять гигиенические требования к организации и проведению образовательных занятий с воспитанниками.

1.7. Педагог дополнительного образования, допустивший невыполнение или нарушение инструкции по охране труда, привлекается к дисциплинарной ответственности в соответствии с правилами внутреннего трудового распорядка и, при необходимости, подвергается внеочередной проверке знаний норм и правил охраны труда.

### 2. Требования по охране труда перед началом работы

2.1. Включить полностью освещение и убедиться в исправной работе светильников.

2.2. Убедиться в исправности электрооборудования в кабинете:

- светильники должны быть надежно подвешены к потолку и иметь светорассеивающую арматуру;
- коммутационные коробки должны быть закрыты крышками, а электророзетки — фальшвилками;
- корпуса и крышки выключателей и розеток не должны иметь трещин и сколов, а также оголенных контактов.

2.3. Включить полностью освещение помещения и убедиться в исправной работе светильников, наименьшая освещенность рабочего места должна быть: при люминесцентных лампах — не менее 300 лк (20 Вт / кв. м), при лампах накаливания — не менее 150 лк (48 Вт / кв. м).

2.4. Проветрить помещение и подготовить к работе необходимый материал и оборудование.

2.5. При использовании в работе электроприборов оргтехники и аппаратуры убедиться в их исправности и целостности подводящих кабелей и электровилок.

### **3. Требования по охране труда во время работы**

3.1. Строго выполнять последовательность работы с документами. Соблюдать порядок и не загромождать рабочее место, эвакуационные выходы посторонними предметами и ненужными документами.

3.2. При недостаточной освещенности рабочего места для дополнительного его освещения пользоваться настольной лампой.

3.3. При работе с использованием оргтехники, ТСО соблюдать меры безопасности от поражения электрическим током:

- не подключать к электросети и не отключать от нее приборы мокрыми и влажными руками;
- соблюдать последовательность включения и выключения оргтехники, ТСО, не нарушать технологические процессы;
- не оставлять включенные в электросеть приборы без присмотра, особенно при работе принтера, ксерокса.

3.4. При работе с использованием компьютера руководствоваться «Инструкцией по охране труда при работе на видеодисплейных терминалах (ВДТ) и персональных электронно-вычислительных машинах (ПЭВМ)», а при работе с использованием ксерокса — «Инструкцией по охране труда при работе копировально-множительного аппарата».

3.5. Для поддержания здорового микроклимата следует через каждые 2 ч работы проветривать помещение.

3.6. При длительной работе с документами и на компьютере с целью снижения утомления зрительного анализатора, устранения влияния гиподинамии и гипокинезии, предотвращения развития познотонического утомления через каждый час работы делать перерыв на 10—15 мин, во время которого следует выполнять комплекс упражнений для глаз, физкультурные паузы и минутки.

### **4. Требования безопасности в аварийных ситуациях**

4.1. В случае возникновения аварийных ситуаций следует срочно принять меры и немедленно оказать первую помощь пострадавшему, сообщить об этом руководителю, при необходимости отправить пострадавшего в ближайшее медицинское учреждение, позвонив по телефону 03.

4.2. Не приступать к работе при плохом самочувствии или внезапной болезни.

4.3. В случае появления неисправности в работе компьютера, ксерокса (посторонний шум, искрение и запах гари) немедленно отключить электроприбор от электросети и сообщить об этом руководителю. Работу продолжать только после устранения возникшей неисправности.

4.4. При возникновении пожара немедленно сообщить об этом руководителю и в ближайшую пожарную часть по телефону 01, начать эвакуацию воспитанников. При получении травмы немедленно обратиться за медицинской помощью в медицинский кабинет и сообщить об этом руководителю.

### **5. Требования безопасности по окончании работы**

5.1. Проветрить кабинет, закрыть форточку.

5.2. Привести в порядок рабочее место.

5.3. Проконтролировать влажную уборку кабинета.

5.4. Выключить электроприборы, оргтехнику и аппаратуру ТСО.

5.5. Выключить электроосвещение, закрыть кабинет на ключ.

5.6. Обо всех недостатках, отмеченных во время работы, сообщить руководителю.

С инструкцией ознакомлен (а): \_\_\_\_\_  
(подпись) (расшифровка подписи)

Муниципальное бюджетное учреждение дополнительного образования  
«Центр детского творчества»  
с.Курманаевка Курманаевского района Оренбургской области

**«СОГЛАСОВАНО»**  
Председатель профсоюзного комитета  
\_\_\_\_\_ Хохлова О.И.  
13.11.2019 г.

**«УТВЕРЖДАЮ»**  
Директор МБУДО «ЦДТ»  
\_\_\_\_\_ Захарова Н.В.  
13.11.2019 г.

**ИНСТРУКЦИЯ**  
**по охране труда для секретаря**

**ИОТ - 024 - 2019**

## **с.Курманаевка**

### **1. Общие требования охраны труда**

1.1. К самостоятельной работе секретарем допускаются лица в возрасте не моложе 18 лет, прошедшие соответствующую подготовку, инструктаж и проверку знаний по охране труда, медицинский осмотр и не имеющие противопоказаний по состоянию здоровья.

1.2. При работе делопроизводителем соблюдать правила внутреннего трудового распорядка, установленные режимы труда и отдыха.

1.3. При работе секретарем возможно воздействие следующих опасных и вредных производственных факторов:

- нарушение остроты зрения при недостаточной освещенности рабочего места, а также зрительное утомление при длительной работе с документами и с компьютером;
- ионизирующие, неионизирующие излучения и электромагнитные поля при работе с компьютером;
- поражение электрическим током при использовании неисправных электрических приборов.

1.4. Секретарь обязан соблюдать правила пожарной безопасности, знать места расположения первичных средств пожаротушения и направления эвакуации при пожаре.

1.5. При несчастном случае немедленно сообщить об этом администрации учреждения. При неисправности оборудования прекратить работу и сообщить администрации учреждения.

1.6. В процессе работы соблюдать правила личной гигиены, содержать в чистоте рабочее место.

1.7. Лица, допустившие невыполнение или нарушение инструкции по охране труда, привлекаются к дисциплинарной ответственности в соответствии с правилами внутреннего трудового распорядка и, при необходимости, подвергаются внеочередной проверке знаний норм и правил охраны труда.

### **2. Требования охраны труда перед началом работы**

2.1. Включить полностью освещение помещения и убедиться в исправной работе светильников. Наименьшая освещенность рабочего места должна быть: при люминесцентных лампах не менее 300лк (20Вт/ кв. м), при лампах накаливания не менее 150 лк (48 Вт/кв. м).

2.2. Проветрить помещение и подготовить к работе необходимый инструмент и оборудование.

2.3. При использовании в работе электрических приборов и аппаратов (компьютер и др.) убедиться в их исправности и целостности подводящих кабелей и электровилок.

### **3. Требования охраны труда во время работы**

3.1. Строго выполнять последовательность работы с документами, установленную должностными обязанностями.

3.2. Соблюдать порядок и не загромождать рабочее место посторонними предметами и ненужными документами.

3.3. При недостаточной освещенности рабочего места для дополнительного его освещения пользоваться настольной лампой.

3.4. При работе с использованием компьютера руководствоваться «Инструкцией по охране труда при работе на видеодисплейных терминалах (ВДТ) и персональных электронно-вычислительных машинах (ПЭВМ)».

3.5. Для поддержания здорового микроклимата следует через каждые 2 часа работы проветривать



помещение.

3.6. При длительной работе с документами и на компьютере с целью снижения утомления зрительного анализатора, устранения влияния гиподинамии и гипокинезии, предотвращения развития утомления через каждый час работы делать перерыв на 10-15 мин., во время которого следует выполнять комплекс упражнений для глаз, физкультурные паузы и физкультурные минутки.

#### **4. Требования охраны труда в аварийных ситуациях**

4.1. В случае появления неисправности в работе компьютера, постороннего шума, искрения и запаха гари, немедленно отключить электроприбор от электросети и сообщить об этом администрации учреждения. Работу продолжать только после устранения возникшей неисправности.

4.2. При возникновении пожара немедленно сообщить об этом администрации учреждения и в ближайшую пожарную часть и приступить к тушению очага возгорания с помощью первичных средств пожаротушения.

4.3. При получении травмы немедленно обратиться за медицинской помощью и сообщить об этом администрации учреждения.

#### **5. Требования охраны труда по окончании работы**

5.1. Отключить от электросети электрические приборы, очистить экран компьютера салфеткой от пыли.

5.2. Привести в порядок рабочее место, убрать в отведенные места для хранения документы, инструмент и оборудование.

5.3. Проветрить помещение, закрыть окна, фрамуги и выключить свет.

С инструкцией ознакомлен (а): \_\_\_\_\_

Муниципальное бюджетное учреждение дополнительного образования  
«Центр детского творчества»  
с.Курманаевка Курманаевского района Оренбургской области

**«СОГЛАСОВАНО»**

Председатель профсоюзного комитета

\_\_\_\_\_ Хохлова О.И.

13.11.2019 г.

**«УТВЕРЖДАЮ»**

Директор МБУДО «ЦДТ»

\_\_\_\_\_ Захарова Н.В.

13.11.2019 г.

## **ИНСТРУКЦИЯ**

**по охране труда рабочего по текущему ремонту и уборке территории**

**ИОТ - 025 - 2019**

## **с.Курманаевка**

### **1. Общие требования безопасности**

1.1. К самостоятельной работе рабочего по текущему ремонту и уборке территории допускаются лица возрасте не моложе 18 лет, прошедшие соответствующую подготовку, инструктаж по охране труда, медицинский осмотр и не имеющие противопоказаний по состоянию здоровья. К работе в качестве рабочего по текущему ремонту и уборке территории допускаются мужчины и женщины.

1.2. При работе рабочим по текущему ремонту и уборке территории соблюдать правила внутреннего трудового распорядка, установленные режимы труда и отдыха.

1.3. При работе рабочим по текущему ремонту и уборке территории возможно воздействие на работающих следующих опасных производственных факторов:

- травмы при работе неисправным инструментом и приспособлениями
- травмы при падении на скользких пешеходных дорожках и обледеневших ступенях лестниц в зимнее время;
- возникновение пожара при пользовании открытым огнём и при сжигании мусора на территории учреждения;
- недостаточная освещенность рабочей зоны;
- пониженная температура воздуха рабочей зоны, повышенная подвижность воздуха;
- острые кромки, заусенцы и шероховатость на поверхностях инвентаря и инструмента;
- физические перегрузки.

1.4. При работе дворником должна использоваться следующая спецодежда: костюм хлопчатобумажный, фартук с нагрудником хлопчатобумажный, рукавицы; зимой, кроме того, куртка (на утепляющей прокладке и валенки, галоши на валенки), а летом плащ (непромокаемый).

1.5. При работе рабочим по текущему ремонту и уборке территории соблюдать правила пожарной безопасности, знать места расположения первичных средств пожаротушения

1.6. При несчастном случае пострадавший или очевидец несчастной случая должен сообщить администрации учреждения.

1.7. В процессе работы соблюдать правила ношения спецодежды, правила личной гигиены, содержать в чистоте рабочее место.

1.8. Лица, допустившие невыполнение или нарушение инструкции по охране труда, привлекаются к дисциплинарной ответственности в соответствии с правилами внутреннего трудового распорядка и, при необходимости, подвергаются внеочередной проверке знаний норм и правил охраны труда.

### **2. Требования безопасности перед началом работы**

2.1. Надеть спецодежду.

2.2. Убедиться в исправности рабочего инструмента и приспособлений.

2.3. Осмотреть рабочее место, определить объём и вид работ.

2.4. Убедиться в исправности освещения территории учреждения, а также дежурного освещения в здании, наличии электрических фонарей.

### **3. Требования безопасности во время работы**

3.1. Следить за противопожарным состоянием здания, не пользоваться электронагревательными приборами, электрокипятильником и открытым огнём.

3.2. Уборку территории учреждения проводить ежедневно за 1-2 часа до прихода детей.

3.3. В зимнее время своевременно очищать от снега и льда ступени лестниц, пешеходные дорожки.

3.4. Во избежание травм не класть грабли, скребки, мотыги и другой инструмент заострённой частью вверх.

3.5. Перед поливкой газонов, клумб, дорожек убедиться в исправности поливочного шланга и мест его соединения.

3.6. Во время полива вблизи электролиний не направлять струю воды вверх, не допускать попадания струи воды на электропроводку. Поливочные краны открывать плавно, без больших усилий и рывков.

3.7. Не проводить какие-либо работы вблизи находящихся под напряжением кабелей, оголённых проводов и контактов.

3.8. Не собирать мусор, битые стёкла и другие острые предметы незащищёнными руками, использовать для этих целей рукавицы.

3.9. Для предупреждения пожара не сжигать мусор, сухую траву и листья на территории учреждения, собирать и выносить или вывозить их за территорию.

3.10. Промывку урн проводить с обязательной дезинфекцией дезрастворами, используя для этого резиновые перчатки.

3.11. Работу по обрезке кустарников проводить в рукавицах и защитных очках. Обрезку высоких кустарников проводить с лестниц-стремянков с металлическими наконечниками на ножках. Не приставлять лестницу к веткам деревьев и кустарников.

3.12. Перед закрытием помещений убедиться в их пожарной безопасности, отключении всех электрических приборов и выключить свет.

3.14. При появлении на убираемой части территории транспорта прекратить уборку на время его проезда.

3.15. При образовании сосулек на крышах зданий оградить опасные участки и сообщить об этом администрации предприятия.

3.16. Стоять со стороны ветра при погрузке мусора на автомобили или при складировании его в отведенное место.

3.17. Уборку боя стекла производить с помощью совка и щетки.

3.18. Работы с дезинфицирующими и моющими веществами производить в резиновых перчатках.

3.19. Не пользоваться неисправными вентилями и кранами. При наполнении емкости сначала открывать кран с холодной, а затем с горячей водой.

3.20. Работнику не разрешается:

- работать при плохой видимости (густом тумане, пурге, при отсутствии освещения в темное время суток);

- оставлять инструмент на проезжей части.

### **4. Требования безопасности в аварийных ситуациях**

4.1. В случае отключения в здании света, включить дежурное освещение или использовать электрические фонари.

4.2. При возникновении пожара немедленно сообщить о пожаре в ближайшую пожарную часть, администрации учреждения и приступить к тушению очага возгорания с помощью первичных средств пожаротушения.

4.3. При выходе из строя рабочего инструмента работу прекратить и отремонтировать инструмент или заменить его другим.

4.4. При получении травмы оказать первую помощь пострадавшему и сообщить об этом администрации учреждения, при необходимости отправить пострадавшего в ближайшее лечебное учреждение.

### **5. Требования безопасности по окончании работы**

5.1. Убрать мусор и отходы в специально отведенные места.

5.2. Очистить бачки и ведра от мусора, произвести их санитарную обработку.

5.3. Убедиться, что вентили на поливочных крапах закрыты.

5.4. Привести в порядок рабочий инструмент и убрать его в кладовую.

5.5. Снять спецодежду и тщательно вымыть руки с мылом.

5.6. Проверить противопожарное состояние всех помещений, отключение электрических приборов, выключить свет и закрыть помещение на замок.

С инструкцией ознакомлен (а):

\_\_\_\_\_

(подпись)

\_\_\_\_\_

(расшифровка подписи)

Муниципальное бюджетное учреждение дополнительного образования  
«Центр детского творчества»  
с.Курманаевка Курманаевского района Оренбургской области

**«СОГЛАСОВАНО»**

Председатель профсоюзного комитета

\_\_\_\_\_ Хохлова О.И.

13.11.2019 г.

**«УТВЕРЖДАЮ»**

Директор МБУДО «ЦДТ»

\_\_\_\_\_ Захарова Н.В.

13.11.2019 г.

**ИНСТРУКЦИЯ**  
**по охране труда для аккомпаниатора**

**ИОТ - 026 - 2019**

## **с.Курманаевка**

### **1. Общие требования охраны труда**

1.1. К самостоятельной работе аккомпаниатором допускаются лица в возрасте не моложе 18 лет, прошедшие соответствующую подготовку, инструктаж по охране труда, медицинский осмотр и не имеющие противопоказаний по состоянию здоровья.

1.2. При работе аккомпаниатором соблюдать правила внутреннего трудового распорядка, установленные режимы труда и отдыха.

1.3. При проведении занятий в музыкальном зале возможно воздействие на работающих и детей следующих опасных факторов:

- нарушение остроты зрения при недостаточной освещенности музыкального зала;
- травмы при падении детей во время проведения танцевальных и других подвижных занятий;
- поражение электрическим током при использовании неисправных электрических звуковоспроизводящих музыкальных аппаратов и инструментов.

1.4. В музыкальном зале должен быть вывешен комнатный термометр для контроля температурного режима.

1.5. Работающие обязаны соблюдать правила пожарной безопасности, знать места расположения первичных средств пожаротушения и направления эвакуации при пожаре.

1.6. При несчастном случае немедленно сообщить об этом администрации учреждения.

1.7. В процессе работы соблюдать правила личной гигиены, содержать в чистоте рабочее место.

1.8. Лица, допустившие невыполнение или нарушение инструкции по охране труда, привлекаются к дисциплинарной ответственности в соответствии с правилами внутреннего трудового распорядка и, при необходимости, подвергаются внеочередной проверке знаний норм и правил охраны труда.

### **2. Требования охраны труда перед началом работы**

2.1. Включить полностью освещение музыкального зала и убедиться в исправной работе светильников. Наименьшая освещенность должна быть: при люминесцентных лампах не менее 200 лк (13 Вт/кв. м), при лампах накаливания не менее 100 лк (32 Вт/кв. м).

2.2. Убедиться в исправности электрооборудования музыкального зала: светильники должны быть надежно подвешены к потолку и иметь светорассеивающую арматуру; коммутационные коробки должны быть закрыты крышками, а электророзетки - фальшвилками; корпуса и крышки выключателей и розеток не должны иметь трещин и сколов, а также оголенных контактов.

2.3. При использовании на занятиях электрических звуко-воспроизводящих музыкальных аппаратов и инструментов убедиться в их исправности и целостности подводящих кабелей и электровилок.

2.4. Проверить санитарное состояние музыкального зала и проветрить его, открыв окна или фрамуги и двери. Окна в открытом положении фиксировать крючками, а фрамуги должны иметь ограничители. Проветривание закончить за 30 мин. до прихода детей.

2.5. Убедиться в том, что температура воздуха в музыкальном зале не ниже 19°C.

2.6. Во избежание падения детей убедиться в том, что ковры и дорожки надежно прикреплены к полу.

### **3. Требования охраны труда во время работы**

3.1. При использовании на музыкальном занятии электрических звуковоспроизводящих аппаратов и инструментов (магнитофон, проигрыватель, телевизор и др.) руководствоваться «Инструкцией по охране труда при использовании технических средств обучения».

3.2. При поднятой крышке музыкального инструмента (рояль, фортепиано и др.) следить за тем, чтобы крышка надежно и устойчиво опиралась на упор, не подставлять под поднятую крышку руки.

#### **4. Требования охраны труда в аварийных ситуациях**

4.1. При возникновении пожара немедленно эвакуировать детей из музыкального зала, сообщить о пожаре администрации учреждения и в ближайшую пожарную часть и приступить к тушению очага возгорания с помощью первичных средств пожаротушения.

4.2. При получении травмы оказать первую помощь пострадавшему, при необходимости отправить его в ближайшее лечебное учреждение и сообщить об этом администрации учреждения.

4.3. При поражении электрическим током немедленно отключить напряжение и в случае отсутствия у пострадавшего дыхания и пульса сделать ему искусственное дыхание или провести непрямой (закрытый) массаж сердца до восстановления дыхания и пульса и отправить пострадавшего в ближайшее лечебное учреждение.

#### **5. Требования охраны труда по окончании работы**

5.1. Выключить электрические звуковоспроизводящие аппараты и инструменты.

5.2. Убрать в отведенное место инвентарь и оборудование.

5.3. Проветрить музыкальный зал, закрыть окна, фрамуги и выключить свет.

С инструкцией ознакомлен (а):

\_\_\_\_\_

\_\_\_\_\_

(подпись)

(расшифровка подписи)

Муниципальное бюджетное учреждение дополнительного образования  
«Центр детского творчества»  
с. Курманаевка Курманаевского района Оренбургской области

**«СОГЛАСОВАНО»**

Председатель профсоюзного комитета

\_\_\_\_\_ Хохлова О.И.

13.11.2019 г.

**«УТВЕРЖДАЮ»**

Директор МБУДО «ЦДТ»

\_\_\_\_\_ Захарова Н.В.

13.11.2019 г.

## **ИНСТРУКЦИЯ** **по охране труда при уборке помещений**

**ИОТ - 027 - 2019**

## с.Курманаевка

### 1. Общие требования охраны труда

1.1. К работе по уборке помещений допускаются лица в возрасте не моложе 18 лет, прошедшие инструктаж по охране труда, медицинский осмотр и не имеющие противопоказаний по состоянию здоровья.

1.2. Лица, допущенные к уборке помещений, должны соблюдать правила внутреннего трудового распорядка, установленные режимы труда и отдыха.

1.3. При уборке помещений возможно воздействие на работающих следующих опасных и вредных производственных факторов:

- приготовление дезинфицирующих растворов без использования защитных средств;
- поражение кожи рук, раздражения и аллергические реакции при работе с использованием дезрастворов и моющих средств без защитных средств;

1.4. При уборке помещений должна использоваться следующая спецодежда, спецобувь и другие средства индивидуальной защиты: халат хлопчатобумажный, рукавицы, а при уборке санузлов, дополнительно: калоши резиновые и перчатки резиновые.

1.5. Уборочный инвентарь, используемый для уборки санузлов, должен иметь яркую сигнальную маркировку, отличную от маркировки уборочного инвентаря, используемого для уборки других помещений.

1.6. При уборке помещений соблюдать правила пожарной безопасности, знать места расположения первичных средств пожаротушения.

1.7. При несчастном случае пострадавший или очевидец несчастного случая обязан сообщить администрации учреждения.

1.8. При уборке помещений соблюдать правила ношения спецодежды, спецобуви, других средств индивидуальной защиты, пользования коллективными средствами защиты, соблюдать правила личной гигиены.

1.9. Лица, допустившие невыполнение или нарушение инструкции по охране труда, привлекаются к дисциплинарной ответственности в соответствии с правилами внутреннего трудового распорядка и, при необходимости, подвергаются внеочередной проверке знаний норм и правил охраны труда.

### 2. Требования охраны труда перед началом работы

2.1. Надеть спецодежду, спецобувь и другие средства индивидуальной защиты, подготовить к работе необходимый уборочный инвентарь.

2.2. Приготовить теплую воду и необходимые растворы дезинфицирующих и моющих средств. Запрещается использовать для подогрева воды электрокипятильники.

2.3. Включить вентиляцию или открыть в убираемом помещении окна (фрамуги) и закрепить их крючками.

### 3. Требования охраны труда во время работы

3.1. Уборку помещений производить:

- учебных кабинетов – после каждой смены;
- коридоров и рекреаций - после каждой смены;
- умывальных и туалетных комнат – с применением дезинфицирующих средств;

3.2. Не применять при уборке помещений бензин, керосин и другие легковоспламеняющиеся жидкости.

3.3. Не протирать влажной ветошью электророзетки, отключающие устройства и другие электрические приборы, находящиеся под напряжением.

3.4. Уборочный инвентарь, используемый для уборки туалетов, запрещается применять для уборки других помещений.

#### **4. Требования охраны труда в аварийных ситуациях**

4.1. При попадании в глаза моющих или дезинфицирующих средств обильно промыть глаза водой и обратиться к врачу.

4.2. При появлении раздражения кожи рук в результате использования во время уборки моющих и дезинфицирующих средств тщательно вымыть руки с мылом и смазать питательным кремом.

При поражении электрическим током немедленно отключить напряжение и в случае отсутствия дыхания и пульса у пострадавшего сделать ему искусственное дыхание или провести непрямой (закрытый массаж сердца до восстановления дыхания и пульса и отправить пострадавшего в ближайшее лечебное учреждение.

#### **5. Требования охраны труда по окончании работы**

5.1. Убрать уборочный инвентарь в специально отведенное место (инвентарь, используемый для уборки туалетов, хранится отдельно).

5.2. Выключить вентиляцию, закрыть окна (фрамуга) и отключить свет.

5.3. Снять спецодежду, спецобувь и другие средства индивидуальной защиты, тщательно вымыть руки с мылом.

С инструкцией ознакомлен (а): \_\_\_\_\_  
(подпись) (расшифровка подписи)

Муниципальное бюджетное учреждение дополнительного образования  
«Центр детского творчества»  
с.Курманаевка Курманаевского района Оренбургской области

**«СОГЛАСОВАНО»**

Председатель профсоюзного комитета

\_\_\_\_\_ Хохлова О.И.

13.11.2019 г.

**«УТВЕРЖДАЮ»**

Директор МБУДО «ЦДТ»

\_\_\_\_\_ Захарова Н.В.

13.11.2019 г.

## **ИНСТРУКЦИЯ**

**по охране труда при гигиенической обработке окон,  
стен в производственных помещениях**

**ИОТ - 028 - 2019**



## **с.Курманаевка**

### **1. Общие требования**

1.1. Все вновь поступающие или работники предприятий, направляемые на эту работу, допускаются к исполнению только после прохождения вводного инструктажа по охране труда, инструктажа на рабочем месте, а также медицинского осмотра.

1.2. Первичный инструктаж на рабочем месте, повторный, внеплановый, текущий проводит непосредственный руководитель работ. О проведении инструктажа и проверке знаний делается запись в журнале регистрации с обязательной подписью инструктируемого и инструктирующего.

1.3. Администрация обязана обеспечивать рабочих спецодеждой в соответствии с выполняемой ими работой и согласно действующим нормам.

1.4. При выполнении работы необходимо быть внимательным, не отвлекаться посторонними делами и разговорами и не отвлекать других от работы.

1.5. Каждый работник обязан соблюдать требования Общей и настоящей инструкций по охране труда, трудовую и производственную дисциплину, правила внутреннего распорядка, личной гигиены, требования электробезопасности и предупреждать своих товарищей о недопустимости нарушения этих правил и инструкций.

1.6. В случае каких-либо неясностей или сомнений, возникающих у рабочих по поводу выполнения порученной работы, а также в случае явной опасности, рабочие обязаны немедленно обратиться за дополнительным инструктажем к администрации.

1.7. Администрация предприятия обязана обеспечить работающих соответствующими приспособлениями и средствами защиты.

### **2. Перед началом работы**

2.1. Надеть халат, застегнуть его на все пуговицы, волосы убрать под головной убор.

2.2. Осмотреть оборудование и рабочее место.

2.3. О замеченных недостатках и неисправностях немедленно сообщить руководителю работ и до устранения неполадок и разрешения администрации к работе не приступать.

### **3. Во время работы**

3.1. Выполнять только порученную администрацией работу.

3.2. Не допускать на рабочее место лиц, не имеющих отношения к порученной работе.

3.3. Все места производства работ должны быть хорошо освещены. работать в темноте или при недостаточном освещении запрещается.

3.4. Стремянки, подставные (переносные) лестницы должны быть легкими и удобными для переноски и должны проходить ежегодно испытания.

3.5. Ступеньки (бруски) лестниц должны иметь только прямоугольное сечение. Применение лестниц с брусками (ступеньками), пришитыми гвоздями без врезок в тетивы, а также ступенек круглого сечения запрещается. Если ступенька вдолблена в тетивы, то лестница должна быть скреплена металлическими стяжками, не реже чем через 2 метра.

3.7. Наращивание лестниц допускается только при условии прочного и плотного соединения их металлическими скреплениями; накладками с болтами, обручным железом и т. д. Сращивания гвоздями, а также сращивание более двух звеньев запрещается. Сращенные лестницы не должны иметь качания и заметного прогиба при подъеме по ним рабочих.

3.8. Перестановка по горизонтали лестниц высотой более 6 метров допускается при условии закрепления веревками верхнего конца лестницы к вышерасположенной части здания.

3.9. Приставные лестницы должны быть такой длины, чтобы можно было работать со ступенек, находящихся ниже верхнего конца лестницы не менее 1 метра. При необходимости производства работ с верхней ступеньки лестницы должна применяться лестница-стремянка, снабженная площадкой, огражденной с трех сторон перилами.

3.10. Раздвижные лестницы-стремянки должны иметь прочные соединения железными крючьями для того, чтобы во время работы они не раздвигались; в верхних шарнирах должно быть прочное соединение на болтах с контргайками против саморазвинчивания.

Ширина раздвижных лестниц должна гарантировать их устойчивость в раздвинутом положении.

3.11. Нижние концы приставных лестниц для предотвращения сдвига должны снабжаться при работе на земле или на другом мягком основании металлическими заостренными наконечниками, а при работе на асфальтовых, бетонных, металлических и других скользких полах - резиновыми наконечниками. При необходимости следует установить дополнительно распоры к нижним концам тетив.

3.12. В лестничных клетках работа с приставных лестниц запрещается.

3.13. При работе с лестниц в местах прохода людей или движения транспорта у основания лестницы должен стоять для охраны второй рабочий.

3.14. При подъеме на лестницу, а также при спуске с нее, держать в Руках инструмент или материалы запрещается. Подъем и спуск инструмента или материала должны производиться на веревке или в сумке, подвешенной через плечо.

3.15. Протирка потолков, плафонов и электрической арматуры, подвешенной к потолку, должна производиться с раздвижных стремянок или подмостей. Производить эти работы с приставной лестницы, поддерживаемой другим рабочим, запрещается.

3.16. При установке приставных лестниц на балках или на элементах металлоконструкций и т. д. крепление как верха, так и низа лестницы к неподвижным элементам здания или конструкции обязательно.

3.17. При протирке стекол в рамах должна быть обязательно проверена прочность крепления как стекол, так и самих рам и переплетов.

3.18. Запрещаются всякие окрики и разговоры между работающими на высоте.

3.19. Вылезать в фрамугу без поясов и привязи веревкой запрещается.

3.20. Запрещается вылезать в форточки окон для протирки наружных плоскостей стен, а также выходить наружу окна и становиться на карнизы.

3.22. Производство протирочных работ в помещениях, где имеется электропроводка, а также действующее электрооборудование, может производиться только после отключения электроустановок и электросетей под непосредственным наблюдением ответственных лиц учреждения и по их разрешению.

3.23. Запрещается: производство всякого рода работ :

одновременная работа двух рабочих с одной приставной лестницы или стремянки;

производство работ под приставными лестницами, когда с них производится работа.

#### **4. В АВАРИЙНЫХ СИТУАЦИЯХ**

4.1. При возникновении возгорания немедленно прекратить работу, обесточить электросеть за исключением осветительной сети. Сообщить о пожаре и всем работающим в помещении приступить к тушению очага возгорания имеющимися средствами пожаротушения.

4.2. При несчастном случае необходимо в первую очередь освободить пострадавшего от травмирующего фактора. При освобождении пострадавшего от действия электрического тока следите за тем, чтобы самому не оказаться в контакте с токоведущей частью и под напряжением тока. Сообщите администрации учреждения о происшедшем случае.

4.3. При падении с высоты пострадавшему необходимо оказать первую медицинскую помощь.

#### **5. ПО ОКОНЧАНИИ РАБОТЫ**

5.1. Снять спецодежду, убрать ее в гардероб или в индивидуальный шкаф.

5.2. Вымыть руки и лицо теплой водой с мылом.

5.3. Каждый работник несет ответственность за несоблюдение требований инструкции, производственный травматизм и аварии, которые произошли по его вине, в соответствии с действующим законодательством.

С инструкцией ознакомлен (а): \_\_\_\_\_  
(подпись) (расшифровка подписи)

Муниципальное бюджетное учреждение дополнительного образования  
«Центр детского творчества»  
с.Курманаевка Курманаевского района Оренбургской области

«СОГЛАСОВАНО»  
Председатель профсоюзного комитета  
Хохлова О.И.  
\_\_\_\_\_  
13.11.2019 г.

«УТВЕРЖДАЮ»  
Директор МБУДО «ЦДТ»  
Захарова Н.В.  
\_\_\_\_\_  
13.11.2019 г.

## **ИНСТРУКЦИЯ**

**по охране труда для педагога дополнительного образования (музыкального руководителя)**

**ИОТ - 029 - 2019**

## с.Курманаевка

### 1. Общие требования безопасности

1.1. К самостоятельной работе музыкальным руководителем допускаются лица в возрасте не моложе 18 лет, прошедшие соответствующую подготовку, инструктаж по охране труда, медицинский осмотр и не имеющие противопоказаний по состоянию здоровья.

1.2. При работе музыкальным руководителем соблюдать правила внутреннего трудового распорядка, установленные режимы труда и отдыха.

1.3. При проведении занятий в музыкальном зале возможно воздействие на работающих и детей следующих опасных факторов:

- нарушение остроты зрения при недостаточной освещенности музыкального зала;
- травмы при падении детей во время проведения танцевальных и других подвижных занятий;
- поражение электрическим током при использовании неисправных электрических звуковоспроизводящих музыкальных аппаратов и инструментов.

1.4. В музыкальном зале должен быть вывешен комнатный термометр для контроля температурного режима.

1.5. Работающие обязаны соблюдать правила пожарной безопасности, знать места расположения первичных средств пожаротушения и направления эвакуации при пожаре.

1.6. При несчастном случае немедленно сообщить об этом администрации учреждения.

1.7. В процессе работы соблюдать правила личной гигиены, содержать в чистоте рабочее место.

1.8. Лица, допустившие невыполнение или нарушение инструкции по охране труда, привлекаются к дисциплинарной ответственности в соответствии с правилами внутреннего трудового распорядка и, при необходимости, подвергаются внеочередной проверке знаний норм и правил охраны труда.

### 2. Требования безопасности перед началом работы

2.1. Включить полностью освещение музыкального зала и убедиться в исправной работе светильников. Наименьшая освещенность должна быть: при люминесцентных лампах не менее 200 лк. (13 Вт/кв.м.), при лампах накаливания не менее 100 лк. (32 Вт/кв.м.).

2.2. Убедиться в исправности электрооборудования музыкального зала: светильники должны быть надежно подвешены к потолку и иметь светорассеивающую арматуру; коммутационные коробки должны быть закрыты крышками, а электророзетки - фальшвилками; корпуса и крышки выключателей и розеток не должны иметь трещин и сколов, а также оголенных контактов.

2.3. При использовании на занятиях электрических звуковоспроизводящих музыкальных аппаратов и инструментов убедиться в их исправности и целостности подводящих кабелей и электровилок.

2.4. Проверить санитарное состояние музыкального зала и проветрить его, открыв окна или фрамуги и двери. Окна в открытом положении фиксировать крючками, а фрамуги должны иметь ограничители. Проветривание закончить за 30 мин. до прихода детей.

2.5. Убедиться в том, что температура воздуха в музыкальном зале не ниже 19°C.

2.6. Во избежание падения детей убедиться в том, что ковры и дорожки надежно прикреплены к полу.

### **3. Требования безопасности во время работы**

3.1. Строго соблюдать методику проведения музыкального занятия.

3.2. Соблюдать установленную продолжительность музыкального занятия:

- для старшей группы - 20-25 минут;
- для подготовительной группы - 25-30 минут;
- для детей школьного возраста – 40 минут.

3.3. При проведении занятия поддерживать дисциплину и порядок, следить за тем, чтобы дети выполняли все указания музыкального руководителя.

3.4. Не разрешать детям самовольно покидать место проведения занятия.

3.5. При использовании на музыкальном занятии электрических звуковоспроизводящих аппаратов и инструментов (магнитофон, проигрыватель, телевизор и др.) руководствоваться «Инструкцией по охране труда при использовании технических средств обучения».

3.6. При поднятой крышке музыкального инструмента (рояль, фортепиано и др.) следить за тем, чтобы крышка надежно и устойчиво опиралась на упор, не подставлять под поднятую крышку руки.

### **4. Требования безопасности в аварийных ситуациях**

4.1. При возникновении пожара немедленно эвакуировать детей из музыкального зала, сообщить о пожаре администрации учреждения и в ближайшую пожарную часть и приступить к тушению очага возгорания с помощью первичных средств пожаротушения.

4.2. При получении травмы оказать первую помощь пострадавшему, при необходимости отправить его в ближайшее лечебное учреждение и сообщить об этом администрации учреждения.

4.3. При поражении электрическим током немедленно отключить напряжение и в случае отсутствия у пострадавшего дыхания и пульса сделать ему искусственное дыхание или провести непрямой (закрытый) массаж сердца до восстановления дыхания и пульса и отправить пострадавшего в ближайшее лечебное учреждение.

### **5. Требования безопасности по окончании работы**

5.1. Выключить электрические звуковоспроизводящие аппараты и инструменты.

5.2. Убрать в отведенное место инвентарь и оборудование.

5.3. Проветрить музыкальный зал, закрыть окна, фрамуги и выключить свет.

С инструкцией ознакомлен (а): \_\_\_\_\_

(подпись)

(расшифровка подписи)

Муниципальное бюджетное учреждение дополнительного образования  
«Центр детского творчества»  
с.Курманаевка Курманаевского района Оренбургской области

**«СОГЛАСОВАНО»**

Председатель профсоюзного комитета

\_\_\_\_\_ Хохлова О.И.

13.11.2019 г.

**«УТВЕРЖДАЮ»**

Директор МБУДО «ЦДТ»

\_\_\_\_\_ Захарова Н.В.

13.11.2019 г.

**ИНСТРУКЦИЯ**  
**по охране труда для сторожа**

**ИОТ - 030 - 2019**

## **с.Курманаевка**

### **1. Общие требования безопасности**

1.1. К самостоятельной работе в качестве сторожа допускаются лица не моложе 18 лет, прошедшие обучение и проверку знаний по вопросам охраны труда в установленном порядке, инструктаж по охране труда на рабочем месте и освоившие безопасные методы и приемы выполнения работ.

1.2. Соблюдать Правила внутреннего трудового распорядка учреждения, выполнять только порученную работу, требования пожарной безопасности. Запрещается выполнение работы в состоянии алкогольного, токсического или наркотического опьянения. Курить разрешается только в специально установленных местах.

1.3. Во время работы на работника могут воздействовать следующие опасные и вредные производственные факторы:

- пониженная температура воздуха, повышенная влажность, подвижность воздуха;
- повышенное значение напряжения в электрической цепи, замыкание которой может произойти через тело человека;
- травмы при работе неисправным инструментом и приспособлениями;
- травмы при падении на скользких пешеходных дорожках и обледеневших ступенях лестниц в зимнее время;
- возникновение пожара при пользовании открытым огнём и при сжигании мусора на территории учреждения.

1.4. Пользоваться исправными приспособлениями, инвентарем и только по их прямому назначению.

1.5. Работник должен быть обеспечен СИЗ в соответствии с установленными нормами.

1.6. В случае заболевания или получения даже незначительной травмы прекратить работу, сообщить об этом руководителю и обратиться в лечебное учреждение.

1.7. За невыполнение требований настоящей инструкции работник несет ответственность в соответствии с действующим законодательством.

### **2. Требования безопасности перед началом работы**

2.1. Осмотреть рабочее место, привести его в порядок, убрать лишние и мешающие предметы.

2.2. Вместе со сменяющимся сторожем обойти охраняемую территорию, проверить состояние объектов охраны (исправность дверей, окон, ограждений, решеток, наличие замков, пломб и т.п.),

исправность освещения территории, приборов охранной и пожарной сигнализации, телефонной связи, убедиться в наличии укомплектованной медицинской аптечки.

2.3. Обо всех неисправностях, обнаруженных при проверке состояния объектов охраны, приборов охранной и пожарной сигнализации, сообщить непосредственному руководителю и до их устранения к работе с ними не приступать.

### **3. Требования безопасности при выполнении работы**

3.1. Постоянно находиться на посту, в соответствии с графиком и установленным маршрутом производить обход территории, следить за работой приборов охранной и пожарной сигнализации, во время дежурства запрещается спать, смотреть телевизор, включать громко радио, заниматься посторонними делами.

3.2. Не допускать посторонних лиц на территорию, не передавать пост другим лицам без указания руководителя учреждения.

3.3. Не пропускать кого-либо на территорию в нерабочее время, выходные и праздничные дни без разрешения руководства учреждения.

3.4. Не поднимать и не переносить тяжести сверх установленной нормы: 10 кг для женщин и 50 кг для мужчин.

3.5. Не включать оборудование, работа на котором не входит в обязанности сторожа.

3.6. Во избежание поражения электрическим током не прикасаться к поврежденным или неисправным выключателям, штепсельным розеткам, вилкам, к проводам с поврежденной изоляцией, к открытым токоведущим частям оборудования.

3.7. Не открывать самостоятельно помещения, сданные под охрану, и не допускать к ним посторонних лиц.

3.8. При обнаружении неисправностей во время работы выключить неисправное оборудование, отключить его от электрической сети и сообщить об этом непосредственному руководителю.

3.9. Следить за чистотой и порядком на вверенной территории.

### **4. Требования безопасности в аварийных ситуациях**

4.1. К аварии или несчастному случаю могут привести следующие ситуации:

4.1.1. выполнение работы с нарушением требований настоящей инструкции;

4.1.2. проникновение посторонних лиц на территорию или в охраняемые помещения;

4.1.3. неисправность используемого в работе оборудования;

4.1.4. неосторожное обращение с огнем.

4.2. При обнаружении в нерабочее время посторонних лиц на территории, следов проникновения в охраняемые помещения (повреждения пломб, замков, взлома окон, дверей и т.п.):

- немедленно сообщить об этом в милицию по телефону "02" и руководителю учреждения;

- усилить наблюдение за объектом и постараться обеспечить сохранность следов проникновения посторонних лиц и вещественных доказательств;

- по возможности самостоятельно или совместно с нарядом полиции принять меры по задержанию посторонних лиц.

4.3. Немедленно отключать от сети электрооборудование, электроприборы при появлении дыма, запаха горелой изоляции, повреждении розетки, вилки, изоляции соединительного кабеля (шнура), ощущении действия электрического тока при прикосновении к металлическим частям, при попадании воды или посторонних предметов внутрь электроприбора или аппарата.

4.4. Во избежание поражения электрическим током не пытаться устранять неисправности самостоятельно.

4.5. Оказать необходимую доврачебную помощь пострадавшему на производстве, освободив его от действия травмирующего фактора (электротока, механизмов и т.д.).

4.6. При получении травмы на производстве немедленно обратиться в лечебное учреждение и сообщить о случившемся руководителю учреждения.

### **5. Требования безопасности по окончании работы.**

5.1. Привести в порядок рабочее место, передать его сменяющему работнику в установленном порядке.

5.2. Сообщить руководителю учреждения обо всех неисправностях, замеченных во время работы, и мерах, принятых к их устранению, происшестввиях и предпринятых действиях.



С инструкцией ознакомлен (а):

\_\_\_\_\_

(подпись)

\_\_\_\_\_

(расшифровка подписи)

Муниципальное бюджетное учреждение дополнительного образования  
«Центр детского творчества»  
с.Курманаевка Курманаевского района Оренбургской области

**«СОГЛАСОВАНО»**

Председатель профсоюзного комитета

\_\_\_\_\_ Хохлова О.И.

13.11.2019 г.

**«УТВЕРЖДАЮ»**

Директор МБУДО «ЦДТ»

\_\_\_\_\_ Захарова Н.В.

13.11.2019 г.

**ИНСТРУКЦИЯ**  
**по охране труда проведении ремонтных работ на**  
**территории учреждения**  
**ИОТ - 031 - 2019**

## с.Курманаевка

### **1. ОБЩИЕ ТРЕБОВАНИЯ БЕЗОПАСНОСТИ**

- 1.1. К проведению ремонтных работ допускаются лица прошедшие инструктаж по охране труда
- 1.2. Опасные производственные факторы:
  - химические ожоги полученные в процессе приготовления и использования известкового раствора;
  - уборка помещений с использованием дезрастворов и моющих средств;
  - травмы и ранения, полученные по неосторожности, невнимательности, при нарушении требований настоящей инструкции;
  - отравления токсичными веществами (лакокрасочные материалы, растворители);
  - возгорания при нарушении требований пожарной безопасности
- 1.3. При проведении ремонтных работ используется специальная одежда и обувь, другие средства индивидуальной защиты: хлопчатобумажные халаты, косынки, рукавицы, резиновые перчатки
- 1.4. С целью оказания первой медицинской помощи пострадавшему ремонтная группа должна обеспечиваться медицинской аптечкой
- 1.5. Для тушения возможного очага возгорания необходимо наличие огнетушителя

### **2. ТРЕБОВАНИЯ БЕЗОПАСНОСТИ ПЕРЕД НАЧАЛОМ РАБОТЫ**

- 2.1. Подготовить к работе необходимое оборудование, инструменты, материалы, проверить их исправность, целостность, пригодность к использованию, чистоту
- 2.2. Убедиться в наличии и исправности первичных средств пожаротушения, а также укомплектованности мед аптечки и перевязочными средствами
- 2.3. Работники перед началом работы проходят инструктаж по технике безопасности
- 2.4. Изучив инструкцию, уяснить возможные причины несчастных случаев, обязанности, при неясности обратиться к ответственному за проведение ремонтных работ
- 2.5. Надеть спецодежду, средства индивидуальной защиты, волосы убрать под головной убор (косынку)

- 2.6. Убедиться в соответствии нормам охраны труда места проведения работ. По необходимости включить вентиляцию (открыть окна, двери)
- 2.7. Необходимо соблюдать осторожность и технологию в процессе приготовления известкового раствора, шпаклевки, растворов лакокрасочных материалов и др.

### **3. ТРЕБОВАНИЯ БЕЗОПАСНОСТИ ВО ВРЕМЯ РАБОТЫ**

- 3.1. В ходе работы четко контролировать соблюдение требований охраны труда, настоящей инструкции, технологий использования строительного-ремонтных материалов
- 3.2. При пользовании электроприборами убедиться в наличии заземления, исправности шнура питания, вилки, розетки.
- 3.3. При проведении работ с использованием различного инструмента необходимо четко следовать инструкции по правилам его применения. Запрещается пользоваться неисправным инструментом
- 3.4. При проведении побелочных работ отключить электроэнергию во избежание возможного поражения электрическим током
- 3.5. Соблюдать осторожность при работе с известковым раствором, лакокрасочными материалами и т.п.
- 3.6. Необходимо уделять внимание безопасности при выполнении работ на высоте и освещенности помещения
- 3.7. Для уборки помещения запрещается применять легковоспламеняющиеся жидкости
- 3.8. Запрещается протирать электроприборы, находящиеся под напряжением, влажной ветошью
- 3.9. Соблюдайте правила безопасности и санитарии

### **4. ТРЕБОВАНИЯ БЕЗОПАСНОСТИ В АВАРИЙНЫХ СИТУАЦИЯХ.**

- 4.1. При плохом самочувствии немедленно сообщить ответственному за проведение ремонтных работ
- 4.2. При неисправности оборудования и инвентаря прекратить работу и сообщить об этом руководителю
- 4.3. При разливе жидкостей, растворов, красок, немедленно убрать их с пола
- 4.4. При получении травмы (ранения, отравления, ожога) оказать первую медицинскую помощь пострадавшему, сообщить об этом администрации, при необходимости доставить в ближайшее лечебное учреждение

### **5. ТРЕБОВАНИЯ БЕЗОПАСНОСТИ ПО ОКОНЧАНИИ РАБОТЫ**

- 5.1. Проверить наличие рабочего инструмента и привести в порядок рабочее место.
- 5.2. Снять спецодежду и тщательно вымыть руки с мылом.

С инструкцией ознакомлен (а): \_\_\_\_\_  
(подпись) (расшифровка подписи)

Муниципальное бюджетное учреждение дополнительного образования  
«Центр детского творчества»  
с.Курманаевка Курманаевского района Оренбургской области

**«СОГЛАСОВАНО»**

Председатель профсоюзного комитета

\_\_\_\_\_  
Хохлова О.И.

13.11.2019 г.

**«УТВЕРЖДАЮ»**

Директор МБУДО «ЦДТ»

\_\_\_\_\_  
Захарова Н.В.

13.11.2019 г.

**ИНСТРУКЦИЯ**  
**по охране труда для водителя автомобиля**  
**ИОТ - 032 - 2019**

## **с.Курманаевка**

### **1. Общие требования безопасности**

1.1. К самостоятельной работе на легковом автомобиле допускаются лица, прошедшие:

- вводный инструктаж;
- инструктаж по пожарной безопасности;
- первичный инструктаж на рабочем месте;
- инструктаж по электробезопасности на рабочем месте. Для выполнения обязанностей водителя автомобиля допускаются лица, имеющие удостоверение на право управления данной категорией транспорта, не имеющие медицинских противопоказаний для данной профессии, достигшие 18 летнего возраста.

1.2. Водитель должен проходить:

- повторный инструктаж по безопасности труда на рабочем месте не реже, чем через каждые три месяца;
- внеплановый инструктаж: при изменении технологического процесса или правил по охране труда, замене или модернизации легкового автомобиля, приспособлений и инструмента, изменении условий и организации труда, при нарушениях инструкций по охране труда, перерывах в работе более чем на 60 календарных дней (для работ, к которым предъявляются повышенные требования безопасности - 30 календарных дней);
- медицинский осмотр.

1.3. Водитель обязан:

- соблюдать правила внутреннего трудового распорядка, установленные в учреждении;
- соблюдать требования настоящей инструкции, инструкции о мерах пожарной безопасности, инструкции по электробезопасности;
- соблюдать требования к эксплуатации автомобиля;
- использовать по назначению и бережно относиться к выданным средствам индивидуальной защиты.

1.4. При оформлении водителя на работу за ним должен быть закреплен определенный легковой автомобиль приказом по учреждению.

- 1.5. После зачисления на работу водитель обязан принять транспортное средство по акту и выполнять только ту работу, которая поручена администрацией учреждения.
- 1.6. Водитель должен:
- уметь оказывать первую (доврачебную) помощь пострадавшему при несчастном случае;
  - иметь на машине медицинскую аптечку оказания первой (доврачебной) помощи, первичные средства пожаротушения;
  - выполнять только порученную работу;
  - во время работы быть внимательным, не отвлекаться и не отвлекать других, не допускать на рабочее место лиц, не имеющих отношения к работе;
  - содержать рабочее место в чистоте и порядке.
- 1.7. Водитель должен знать и соблюдать правила личной гигиены. Принимать пищу, курить, отдыхать только в специально отведенных для этого помещениях и местах. Пить воду только из специально предназначенных для этого установок.
- 1.8. При обнаружении неисправностей автомобиля, приспособлений, инструментов и других недостатках или опасностях на рабочем месте немедленно остановить автомобиль. Только после устранения замеченных недостатков продолжить работу на автомобиле.
- 1.9. При обнаружении загорания или в случае пожара:
- остановить автомобиль, выключить зажигание, перекрыть краны бензопровода и горюче-смазочных материалов;
  - приступить к тушению пожара имеющимися первичными средствами пожаротушения в соответствии с инструкцией по пожарной безопасности. При угрозе жизни - покинуть помещение.
- 1.10. При несчастном случае оказать пострадавшему первую (доврачебную) помощь, немедленно сообщить о случившемся руководителю учреждения, принять меры к сохранению обстановки происшествия (аварии), если это не создает опасности для окружающих.
- 1.11. За невыполнение требований безопасности, изложенных в настоящей инструкции, рабочий несет ответственность согласно действующему законодательству.
- 1.12. В соответствии с "Типовыми отраслевыми нормами бесплатной выдачи рабочим и служащим специальной одежды, специальной обуви и других средств индивидуальной защиты" водитель легкового автомобиля должен быть обеспечен комбинезоном хлопчатобумажным (срок носки 12 месяцев), рукавицами комбинированными двупалыми (срок носки 6 месяцев)
- 1.13. Основными опасными и вредными производственными факторами являются:
- движущиеся и вращающиеся детали и узлы автомобиля;
  - горячие поверхности двигателя, системы охлаждения, глушителя и т. п.
  - отработанные газы в результате сгорания горюче-смазочных материалов;
  - столкновение с другим транспортным средством или наезд на людей.

## **2. Требования безопасности перед началом работы**

- 2.1. Внешним осмотром убедиться в полной исправности автомобиля и проверить:
- техническое состояние автомобиля обращая особое внимание на исправность шин, тормозной системы, рулевого управления, приборов освещения и сигнализации, стеклоочистители, на правильную установку зеркала заднего вида, чистоту и видимость номерных знаков и дублирующих их надписей, а также отсутствие подтекания топлива, масла и воды.
  - давление воздуха в шинах в соответствии с нормами;
  - наличие исправного инструмента и приспособлений;
  - заправку автомобиля топливом, маслом, водой, тормозной жидкостью и уровень электролита в аккумуляторной батарее.

- 2.2. Пуск непрогретого двигателя производить с помощью пусковой рукоятки при нейтральном положении рычага коробки передач. Брать рукоятку в обхват или применять какие-либо рычаги, действующие на нее, не допускается.
- 2.4. После запуска или прогрева двигателя необходимо проверить на ходу работу рулевого управления и тормозов, работу "СТОП" сигнала, поворотов, освещения, а также звуковой сигнал.
- 2.5. В случае обнаружения неисправностей на линию не выезжать до полного их устранения и сообщить об этом администрации учреждения.
- 2.6. Заправку автомобиля топливом производить после остановки двигателя.
- 2.7. При работе автомобиля на этилированном бензине соблюдать следующие правила:
- операции по приемке, заправке автомобиля и перекачке этилированного бензина производить механизированным способом, находясь с наветренной стороны автомобиля;
  - продувку бензосистемы производить насосом;
  - при попадании этилированного бензина на руки обмыть их керосином, а затем теплой водой с мылом;
  - в случае попадания этилированного бензина в глаза немедленно обратиться за медицинской помощью.
- 2.8. Открывать крышку радиатора следует после охлаждения двигателя, оберегать руки и лицо от ожогов.

### **3.Требование безопасности во время работы**

- 3.1. Прежде чем начать движение с места остановки (стоянки) или выехать из гаража, убедиться, что это безопасно для рабочих и других посторонних лиц и подать предупредительный сигнал.
- 3.2. Быть внимательным и осторожным при движении задним ходом. При недостаточной обзорности или видимости следует воспользоваться помощью другого лица.
- 3.3. Скорость движения выбирать с учетом дорожных условий, видимости и обзорности, интенсивности и характера движения транспортных средств и пешеходов, особенностей и состояния автомобиля и перевозимого груза.
- 3.4. Выполнять требования безопасности движения и указания регулировщиков дорожного движения в соответствии с "Правилами дорожного движения".
- 3.5. Оставлять автомобиль разрешается только после принятия мер, исключающих возможность его движения во время отсутствия водителя.
- 3.6. При ремонте автомобиля на линии соблюдать меры предосторожности: съехать на обочину дороги, включить задний свет при плохой видимости, остановить автомобиль с помощью стояночной тормозной системы, включить первую передачу, подложить под колеса упоры. При работе на обочине под автомобилем находиться с противоположной стороны проезжей части.
- 3.7. Водителю не разрешается:
- управлять автомобилем в состоянии алкогольного опьянения или под воздействием наркотических средств;
  - выезжать в рейс в болезненном состоянии или при такой степени утомления, которая может повлиять на безопасность движения;
  - передавать управление автомобилем посторонним лицам;
  - выполнять буксировку автомобиля с целью пуска двигателя;
  - подогревать двигатель открытым пламенем, а так же при определении и устранении неисправностей механизмов;
  - протирать двигатель ветошью смоченной бензином и курить в непосредственной близости от системы питания двигателя и топливных баков.
- 3.8. При постановке автомобиля на пост технического обслуживания, не имеющего принудительного перемещения, или ремонт, затянуть рычаг стояночной тормозной

системы и включить первую передачу. Вывесить на рулевое колесо табличку "Двигатель не пускать! Работают люди!"

- 3.9. При ремонте автомобиля содержать рабочее место в чистоте и не загромождать посторонними предметами. Сливать масло и воду только в специальную тару.
- 3.10. Подъем автомобиля домкратом производить без перекосов (домкрат должен стоять вертикально, опираться на грунт всей плоскостью подошвы, головка домкрата должна упираться всей плоскостью в ось или в специально фиксированное место, при мягком грунте под домкрат подложить доску, под остальные колеса подложить башмаки).
- 3.11. На разборочно-сборочных работах применять только исправные приспособления и инструмент. Трудно отвертываемые гайки смочить керосином, а потом отвернуть ключом.
- 3.12. Проверять совпадение отверстия ушка рессоры и серьги только при помощи борodka.
- 3.13. Подтягивать ремень вентилятора, проверять крепление водяного насоса и подтягивать сальники только после полной остановки двигателя.
- 3.14. Работы, связанные с заменой и перестановкой шин, рессор выполнять только после того, как автомобиль будет установлен на козелки.
- 3.15. Демонтаж шины с диска колеса осуществлять при помощи съемника, накачивать шины в предохранительном устройстве. При накачке шин на линии колесо укладывать замочным кольцом к земле.

#### **4. Требования безопасности в аварийных ситуациях**

- 4.1. Водитель причастный к дорожно-транспортному происшествию, вызвавшего несчастный случай (наезд на людей или столкновение с другим транспортным средством), должен немедленно сообщить в органы ГИБДД, диспетчеру; оказать пострадавшему первую (доврачебную) помощь, принять меры к сохранению обстановки происшествия (аварии) до прибытия ГИБДД, если это не создает опасности для окружающих.
- 4.2. Неисправную машину брать на буксир при помощи специальных приспособлений можно после разрешения инспектора ГИБДД.

#### **5. Требования безопасности по окончании работы**

- 5.1. После возвращения с линии проверить автомобиль. В случае необходимости составить заявку на текущий ремонт с перечнем неисправностей, подлежащих устранению.

С инструкцией ознакомлен:

\_\_\_\_\_

(подпись)

\_\_\_\_\_

(расшифровка подписи)



Муниципальное бюджетное учреждение дополнительного образования  
«Центр детского творчества»  
с.Курманаевка Курманаевского района Оренбургской области

**«СОГЛАСОВАНО»**

Председатель профсоюзного комитета

\_\_\_\_\_ Хохлова О.И.

13.11.2019 г.

**«УТВЕРЖДАЮ»**

Директор МБУДО «ЦДТ»

\_\_\_\_\_ Захарова Н.В.

13.11.2019 г.

**ИНСТРУКЦИЯ**  
**по охране труда для заведующего хозяйством.**

**ИОТ - 033 - 2019**

## с.Курманаевка

### 1. Общие требования.

1.1. К самостоятельной работе заведующим хозяйством допускаются лица в возрасте не моложе 18 лет, прошедшие соответствующую подготовку, инструктаж и проверку знаний по охране труда, медицинский осмотр и не имеющие противопоказаний по состоянию здоровья.

1.2. Инструкция по охране труда является основным документом, устанавливающим требования при работе заведующего хозяйством.

1.3. Знание инструкции по охране труда обязательно.

1.4. Заведующий хозяйством обязан:

- соблюдать настоящую инструкцию;
- немедленно сообщать своему руководителю о происшедшем несчастном случае и обо всех замечаниях или нарушениях инструкции, а также о неисправности оборудования;
- помнить о личной ответственности за несоблюдение требований ТБ;
- содержать в чистоте и порядке рабочее место;
- обеспечивать сохранность средств защиты, инструментов, приспособлений, средства пожаротушения, документации по охране труда;

1.5. Запрещается выполнять распоряжения противоречащие инструкции и ТБ.

1.6. Заведующий хозяйством обязан пройти:

- проверку знаний инструкции по охране труда, инструкции по первой медицинской, экстренной, реанимационной помощи пострадавшим при работах;
- обучение практическим правилам освобождения человека попавшего под напряжение от действия электрического тока и оказание ему доврачебной помощи и при других несчастных случаях;
- запрещается выполнять самому и не давать другим работы, не соответствующие специальности.

1.7. Заведующий хозяйством проходит медицинский осмотр 1 раз в год.

1.8. Должен знать нахождение медицинской аптечки и уметь ей пользоваться.

1.9. При работе мастером по текущему ремонту в зависимости от характера выполняемой работы должна использоваться следующая специальная одежда: халат или костюм хлопчатобумажный, резиновые перчатки, берет, специальная обувь (сапоги резиновые).

1.10. При работе мастером по текущему ремонту возможно воздействие на работающих следующих опасных и вредных производственных факторов:

- травмы при работе неисправным инструментом;
- отравления при работе с красками и растворителями;
- возникновение пожара при работе с легковоспламеняющимися и горючими жидкостями;
- поражение электрическим током при работе неисправным переносным электроинструментом.

1.11. Лица, допустившие невыполнение или нарушение инструкции по охране труда, привлекаются к дисциплинарной ответственности в соответствии с правилами внутреннего трудового распорядка и, при необходимости, подвергаются внеочередной проверке знаний норм и правил охраны труда.

## **2. Требования безопасности перед началом работы.**

2.1. Надеть спецодежду, соответствующую выполнению предстоящей работы.

2.2. Изучить порядок выполнения работы и безопасные приемы ее выполнения, изучить инструкции по использованию конкретного инструмента.

2.3. Подготовить к работе оборудование, инструмент и приспособления, проверить их исправность, убрать с рабочего места все лишнее.

## **3. Требования безопасности во время работы.**

3.1. Не переносить груз выше установленных норм.

3.2. Не допускать наличие открытых токоведущих частей у электроприборов, электрорубильников, штепсельных розеток и выключателей.

3.3. Не загромождать проходы, запасные выходы и подступы к средствам пожаротушения, строго запрещается курить и разводить открытый огонь в учреждении.

3.4. При выполнении работниками поручений и порученной работы следить за соблюдением безопасных методов работы, за исправностью оборудования, принимать меры к их ремонту или изымать из употребления.

3.5. Обеспечить своевременную и качественную заточку инструмента и правильное хранение его.

3.6. Обеспечить у приборов и оборудования защитное заземление. Проверка заземления должна производиться техническим персоналом не реже 1 раз в год.

3.7. Немедленно принимать меры к устранению неровностей, щелей, выбоин в полу, а также содержание его в чистоте.

3.8. Руководство погрузочно-разгрузочными работами поручать лицам, которые могут обеспечить безопасные приемы при выполнении этой работы.

3.9. Транспортировка жидких веществ, помещенных в стеклянной таре, должна производиться в приспособлениях, обеспечивающих полную безопасность транспортировки /в ящиках с ручками/.

3.10. Бочки и бутылки с легко воспламеняющимися жидкостями должны храниться в специальных негорючих помещениях, отдельно от других складов.

3.11. На каждой таре для хранения химикатов должны иметься бирки с наименованием химиката.

3.12. Стекло должно храниться в ящиках или россыпью в складах. Следить, чтобы стекло не было рассыпано в проходах или вне склада.

3.13. Запрещается переносить груз в неисправной таре.

3.14. Во время исполнения своих должностных обязанностей руководствоваться инструкциями по охране труда:

- по пожарной безопасности;
- по антитеррористической безопасности;
- при эксплуатации электроустановок;
- при работе с применением переносных электроинструментов;
- по правилам безопасного хранения, использования средств бытовой химии;
- при чистке крыш от снега;
- при работе на высоте.

## **4. Требования безопасности в аварийных ситуациях:**

4.1. В аварийных случаях, представляющих опасность для людей необходимо поставить в известность вышестоящее руководство.

4.2. Если вдруг произошел несчастный случай, связанный с работой, немедленно поставить в известность администрацию самому или через других лиц, требовать оказания первой помощи.

4.3. При появлении дыма, признаков горения, немедленно приступить к ликвидации очага горения и позвонить в пожарную часть, поставить в известность администрацию.

4.4. В процессе ликвидации аварий не допускать нарушений ТБ, не выполнять распоряжения противоречащие настоящей инструкции по охране труда, кем бы она не отдавалась.

#### **5. Требования безопасности по окончании работы.**

5.1. По окончании рабочего дня должен осмотреть все помещения учреждения, выключить свет, проследить выход сторожа на смену.

5.2. Сообщить директору о всех замечаниях, неисправностях.

5.3. Снять спецодежду и тщательно вымыть руки с мылом.

С инструкцией ознакомлен:

\_\_\_\_\_

(подпись)

\_\_\_\_\_

(расшифровка подписи)

Муниципальное бюджетное учреждение дополнительного образования  
«Центр детского творчества»  
с.Курманаевка Курманаевского района Оренбургской области

**«СОГЛАСОВАНО»**

Председатель профсоюзного комитета

\_\_\_\_\_ Хохлова О.И.

13.11.2019 г.

**«УТВЕРЖДАЮ»**

Директор МБУДО «ЦДТ»

\_\_\_\_\_ Захарова Н.В.

13.11.2019 г.

**ИНСТРУКЦИЯ**  
**по охране труда для методиста**

**с.Курманаевка**

**1. Общие требования по охране труда**

1.3. К работе в должности методиста допускаются лица, имеющие среднее профессиональное или высшее образование и прошедшие медицинский осмотр.

1.4. Методист в своей работе должен:

- знать и выполнять свои должностные обязанности, инструкции по охране труда, технике безопасности, пожарной безопасности;
- пройти вводный и первичный инструктажи на рабочем месте;
- соблюдать правила внутреннего трудового распорядка;
- соблюдать установленные режимы труда и отдыха (согласно графику работы);
- выполнять требования личной гигиены, содержать в чистоте рабочее место;

1.3. При работе в должности методиста возможно воздействие следующих вредных производственных факторов:

- поражение электрическим током при включении электроосвещения;
- поражение током при включении и пользовании аппаратурой ТСО;
- нарушение остроты зрения при недостаточной освещенности рабочего места, а также зрительное утомление при длительной работе с документами и на компьютере;
- ионизирующие, неионизирующие излучения и электромагнитные поля при работе на компьютере;
- поражение электрическим током при использовании неисправных электрических приборов.

1.7. При несчастном случае пострадавший или очевидец несчастного случая обязан немедленно сообщить об этом руководителю, при неисправности оборудования прекратить работу и сообщить руководителю.

1.8. Методист обязан соблюдать правила пожарной безопасности, знать места расположения первичных средств пожаротушения, пути эвакуации при возникновении пожара.

1.9. В процессе работы методист обязан соблюдать правила личной гигиены, содержать в чистоте рабочее место.

1.7. Методист, допустивший невыполнение или нарушение инструкции по охране труда, привлекается к дисциплинарной ответственности в соответствии с правилами внутреннего трудового распорядка и, при необходимости, подвергается внеочередной проверке знаний норм и правил охраны труда.

## **2. Требования по охране труда перед началом работы**

2.3. Включить полностью освещение и убедиться в исправной работе светильников.

2.4. Убедиться в исправности электрооборудования в кабинете:

- светильники должны быть надежно подвешены к потолку и иметь светорассеивающую арматуру;
- коммутационные коробки должны быть закрыты крышками, а электророзетки — фальшвилками;
- корпуса и крышки выключателей и розеток не должны иметь трещин и сколов, а также оголенных контактов.

2.6. Включить полностью освещение помещения и убедиться в исправной работе светильников, наименьшая освещенность рабочего места должна быть: при люминесцентных лампах — не менее 300 лк (20 Вт / кв. м), при лампах накаливания — не менее 150 лк (48 Вт / кв. м).

2.7. Проветрить помещение и подготовить к работе необходимый материал и оборудование.

2.8. При использовании в работе электроприборов оргтехники и аппаратуры убедиться в их исправности и целостности подводящих кабелей и электровилок.

## **3. Требования по охране труда во время работы**

3.1 Строго выполнять последовательность работы с документами. Соблюдать порядок и не загромождать рабочее место, эвакуационные выходы посторонними предметами и ненужными документами.

3.4. При недостаточной освещенности рабочего места для дополнительного его освещения пользоваться настольной лампой.

3.5. При работе с использованием оргтехники, ТСО соблюдать меры безопасности от поражения электрическим током:

- не подключать к электросети и не отключать от нее приборы мокрыми и влажными руками;
- соблюдать последовательность включения и выключения оргтехники, ТСО, не нарушать технологические процессы;
- не оставлять включенные в электросеть приборы без присмотра, особенно при работе принтера, ксерокса.

3.4. При работе с использованием компьютера руководствоваться «Инструкцией по охране труда при работе на видеодисплейных терминалах (ВДТ) и персональных электронно-вычислительных машинах (ПЭВМ)», а при работе с использованием ксерокса — «Инструкцией по охране труда при работе копировально-множительного аппарата».

3.5. Для поддержания здорового микроклимата следует через каждые 2 ч работы проветривать помещение.

3.6. При длительной работе с документами и на компьютере с целью снижения утомления зрительного анализатора, устранения влияния гиподинамии и гипокинезии, предотвращения развития познотонического утомления через каждый час работы делать перерыв на 10—15 мин, во время которого следует выполнять комплекс упражнений для глаз, физкультурные паузы и минутки.

## **4. Требования безопасности в аварийных ситуациях**

4.1. В случае возникновения аварийных ситуаций следует срочно принять меры и немедленно оказать первую помощь пострадавшему, сообщить об этом руководителю, при необходимости отправить пострадавшего в ближайшее медицинское учреждение, позвонив по телефону 03.

4.5. Не приступать к работе при плохом самочувствии или внезапной болезни.

4.6. В случае появления неисправности в работе компьютера, ксерокса (посторонний шум, искрение и запах гари) немедленно отключить электроприбор от электросети и сообщить об этом руководителю. Работу продолжать только после устранения возникшей неисправности.

4.7. При возникновении пожара немедленно сообщить об этом руководителю и в ближайшую пожарную часть по телефону 01. При получении травмы немедленно обратиться за медицинской помощью и сообщить об этом руководителю.

## **5. Требования безопасности по окончании работы**

5.7. Проветрить кабинет, закрыть форточку.

5.8. Привести в порядок рабочее место.

5.9. Проконтролировать влажную уборку кабинета.

5.10. Выключить электроприборы, оргтехнику и аппаратуру ТСО.

5.11. Выключить электроосвещение, закрыть кабинет на ключ.

5.12. Обо всех недостатках, отмеченных во время работы, сообщить руководителю.

С инструкцией ознакомлен (а):

\_\_\_\_\_

(подпись)

\_\_\_\_\_

(расшифровка подписи)

Муниципальное бюджетное учреждение дополнительного образования  
«Центр детского творчества»  
с.Курманаевка Курманаевского района Оренбургской области

**«СОГЛАСОВАНО»**

Председатель профсоюзного комитета

\_\_\_\_\_ Хохлова О.И.

13.11.2019 г.

**«УТВЕРЖДАЮ»**

Директор МБУДО «ЦДТ»

\_\_\_\_\_ Захарова Н.В.

13.11.2019 г.

## **ИНСТРУКЦИЯ**

**по правилам безопасности при поездках  
для сопровождающих лиц**

## с.Курманаевка

### 1. Общие требования

1.1. Организаторы поездки учащихся в автотранспорте обязаны обеспечить выполнение всеми участниками обязанностей пассажиров, установленных Правилами дорожного движения РФ (разделы 4 и 5), а также требования других нормативных правовых актов, определяющих порядок организации и меры безопасности при перевозках людей автотранспортом.

1.2. К групповой перевозке на междугородном автомобильном транспорте допускаются дети не младше семи лет; не достигшие 7-летнего возраста могут быть допущены к поездке только при индивидуальном сопровождении работниками учреждения образования или родителями.

1.3. К поездке автотранспортом не допускаются учащиеся:

- ◆ в возбужденном состоянии, которое может привести к нарушению мер безопасности;
- ◆ находящиеся под воздействием алкоголя, наркотических, психотропных и токсических веществ;
- ◆ с признаками острых воспалительных (простудных и других) заболеваний;
- ◆ страдающие заболеваниями, при которых такие поездки противопоказаны.

### 2. Обязанности руководителей групп и сопровождающих

2.1. Руководители организованных групп учащихся и сопровождающие обязаны:

- ◆ при подготовке и в ходе поездки строго выполнять требования нормативных правовых актов к перевозкам детей, включая «Методические рекомендации по обеспечению санитарно-эпидемиологического благополучия и безопасности перевозок организованных групп детей автомобильным транспортом», утвержденные руководителем Федеральной службы по надзору в сфере защиты прав потребителей и благополучия человека, главным государственным санитарным врачом РФ и главным государственным инспектором безопасности дорожного движения РФ 21 сентября 2006 г.;

- ◆ составить список учащихся, которые желают участвовать в поездке, и получить письменное согласие их родителей;
- ◆ обеспечить явку всех направляемых в поездку учащихся на медицинский осмотр;
- ◆ по результатам медицинского осмотра и опроса родителей выявить тех, кто плохо переносит поездки в автотранспорте, и принять решение о целесообразности включения таких учащихся в группу;
- ◆ исключить из группы детей, у которых выявлены медицинские противопоказания к поездкам автотранспортом;



♦ для не имеющих медицинских противопоказаний детей с хроническими заболеваниями, допущенных к поездке, а также плохо переносящих автоперевозки составить список назначенных им врачом лекарств с указанием периодичности приема и дозировок, принять решения об обеспечении своевременного приема ими необходимых лекарств в поездке, усиленном контроле самочувствия этих детей, ограничениях в приемах пищи, выборе для них передних сидений, обеспечении полиэтиленовыми пакетами и т.п.;

♦ организовать изучение учащимися мер безопасности и правил поведения при проезде в автотранспорте, обратив особое внимание на изучение разделов «4. Обязанности пешеходов» и «5. Обязанности пассажиров» Правил дорожного движения РФ;

♦ обеспечить каждую группу учащихся аптечкой с необходимым набором лекарственных средств и перевязочных материалов, предусмотрев, в случае включения в группу детей с хроническими заболеваниями, необходимое на время поездки количество назначенных им врачом лекарств;

♦ обратить внимание учащихся и их родителей на подбор соответствующих климатическим, дорожным условиям и длительности поездки одежды, обуви, других личных вещей, средств личной гигиены, а также на необходимость упаковки багажа таким образом, чтобы учащийся мог при посадке в автотранспорт переносить его одной рукой, держа другую за поручни;

♦ при продолжительности поездки более трех часов с участием родителей обеспечить учащихся наборами пищевых продуктов (сухими пайками, гарантированно сохраняющими пищевые качества в пути, исключая пищевые отравления), соответствующими ассортименту, согласованному с территориальными управлениями Роспотребнадзора по субъектам РФ, небьющейся посудой и запасом питьевой воды;

♦ для поездки продолжительностью более одного дня предусмотреть обеспечение ежедневного трехразового горячего питания учащихся в учреждениях общественного питания (столовых, кафе и т.п.), а также ежесуточный ночлег в специализированных учреждениях (гостиницах, кемпингах и т.п.) с продолжительностью полноценного отдыха не менее восьми часов;

♦ изучить маршрут и график поездки с целью контроля их соблюдения;

♦ спланировать меры обеспечения безопасности детей на всех этапах поездки, соблюдения ими санитарно-гигиенических норм, требований Правил дорожного движения РФ, выполнения обязанностей пешеходов при ожидании автотранспорта и передвижениях пешком, обязанностей пассажиров при посадке, в пути, при высадке на остановках и в конечном пункте.

♦ составить список номеров телефонов спасательных служб, «скорой помощи», ГИБДД и отделов милиции тех районов, по которым проходит маршрут поездки, для обращения к ним при необходимости за помощью и для обеспечения безопасности;

♦ по возможности обеспечить всех взрослых, сопровождающих детей, мобильными телефонами, для поездки по нескольким регионам – обеспечить возможность (оплатить соответствующую услугу) межрегиональной связи и внести на их счета суммы, достаточные для обеспечения связи на протяжении всей поездки;

♦ составить список номеров всех имеющихся у участников поездки, включая детей, мобильных телефонов и обеспечить этим списком всех взрослых сопровождающих;

♦ обеспечить всех участвующих в поездке детей списком номеров мобильных телефонов руководителей групп и сопровождающих, а при продолжительной поездке – также номерами телефонов спасательных служб, «скорой помощи», ГИБДД и отделов милиции тех районов, по которым проходит маршрут поездки, установив порядок обращения в них учащихся при их отставании от группы и в других ситуациях, в которых детям может потребоваться помощь этих организаций и служб;

♦ согласовать с администрацией образовательного учреждения сроки ее информирования о ходе поездки и состоянии детей по телефону;

♦ перед началом поездки сообщить учащимся маршрут, названия промежуточных и конечного пунктов, примерное время промежуточных остановок для приема пищи, отдыха, ночлега, напомнить о мерах безопасности и правилах поведения, номера своих мобильных телефонов и порядок действий при отставании от группы.

### **3. Посадка**

3.1. Ожидать автотранспорт учащиеся обязаны только на приподнятых над проезжей частью посадочных платформах, а при их отсутствии – на тротуаре или обочине на безопасном удалении (по возможности не ближе 2 м) от края посадочной площадки, тротуара или обочины. Выходить на проезжую часть при ожидании транспортного средства запрещается.

3.2. На посадочной платформе (остановке) учащиеся должны располагаться группой в одном месте. Им запрещается:

♦ отлучаться без разрешения руководителя группы, сопровождающего взрослого, расходиться в разные стороны по тротуару, обочине, посадочной платформе;

- ◆ создавать помехи и неудобства другим людям, находящимся на посадочной платформе (остановке);
- ◆ бегать, толкать друг друга, устраивать подвижные игры, в том числе с мячами и другими предметами;
- ◆ подходить к краю посадочной платформы, тротуара, обочины у проезжей части до полной остановки подъезжающего транспортного средства;
- ◆ переносить (держат) в руках надувные и другие легкие игрушки, мячи и другие предметы, пересчитывать бумажные деньги, доставать и рассматривать документы и прочие легкие предметы, которые под воздействием ветра, могут вылететь на проезжую часть дороги и привести к внезапному выходу учащихся на проезжую часть дороги.

3.3. При подъезде транспортного средства сопровождающие обязаны не допускать, чтобы учащиеся побежали навстречу ему, скупивались у края проезжей части.

3.4. Посадка в транспортное средство должна начинаться только после его полной остановки по указанию водителя и сопровождающего.

3.5. При посадке личные вещи должны уместиться в одной руке учащегося, другой рукой при подъеме по ступенькам в салон он должен держаться за поручень.

3.6. При посадке сопровождающие обязаны не допустить, чтобы учащиеся:

- ◆ выходили на проезжую часть дороги;
- ◆ толкались, дрались;
- ◆ входили в салон с рюкзаками и сумками на плечах (перед посадкой их необходимо снять, чтобы при входе избежать опасности потери равновесия, травмирования лиц и глаз других пассажиров);
- ◆ загромождали проход и выходы личными вещами;
- ◆ клали тяжелые и неустойчивые вещи на верхние полки.

3.7. После посадки сопровождающие обязаны:

- ◆ пересчитать учащихся;
- ◆ проверить, что все они разместились на сидячих местах и разместили личные вещи с соблюдением мер безопасности;
- ◆ уточнить у водителя расположение медицинской аптечки, огнетушителей и порядка их применения, аварийных люков и способа их открытия, кнопок аварийного открывания дверей и порядка их использования, другие меры безопасности, определяемые особенностями транспортного средства, и проинструктировать учащихся.

#### **4. В поездке**

4.1. Руководитель группы во время поездки должен находиться в передней части транспортного средства на сиденье возле входной двери. При наличии двух сопровождающих, они должны располагаться вблизи передней и задней дверей.

4.2. Руководитель группы (сопровождающий) обязан следить за соблюдением маршрута и графика перевозки, предусматривающего начало движения не ранее 7.00 и окончание или остановку на ночлег не позднее 23.00, кроме случаев доставки учащихся на вокзалы, в порты и аэропорты, когда это обусловлено временем отправления железнодорожного, водного и воздушного транспорта.

4.3. Во время поездки сопровождающие обязаны не допускать, чтобы учащиеся:

- ◆ стояли и ходили по салону;
- ◆ прислонялись к дверям и окнам;
- ◆ ставили тяжелые и неустойчивые личные вещи на верхние полки;
- ◆ размещали ручную кладь в проходах и на площадках у входов (выходов);
- ◆ высовывались в оконные проемы;
- ◆ выбрасывали из окон мусор и какие-либо иные предметы;
- ◆ отвлекали водителя от управления транспортным средством, кроме сообщений о ситуации, угрожающей здоровью и жизни пассажиров, направленных на предотвращение несчастного случая;
- ◆ пользовались аварийным оборудованием в ситуациях, не угрожающих жизни и здоровью пассажиров;
- ◆ открывали двери;
- ◆ дрались, толкались, устраивали подвижные игры;
- ◆ курили, зажигали спички, зажигалки;
- ◆ распивали спиртные напитки, принимали наркотические, психотропные и токсические вещества.

4.4. Сопровождающие обязаны обеспечить соблюдение следующих санитарно-эпидемиологических требований:

- ◆ правил личной гигиены всеми учащимися в движении, на остановках, при приемах пищи, ночлегах;
- ◆ питьевого режима в соответствии с действующим санитарным законодательством;
- ◆ в каждой группе иметь при себе медицинскую аптечку, укомплектованную набором лекарственных и перевязочных средств, необходимых для оказания доврачебной помощи;

- ◆ постоянно следить за состоянием учащихся, при необходимости оказывать доврачебную помощь заболевшим и травмированным;
- ◆ при длительности поездки свыше одних суток обеспечивать полноценное трехразовое горячее питание учащихся на остановках в специализированных учреждениях общественного питания (столовых, кафе и т.п.);
- ◆ при прибытии к пунктам ночлега проверять предоставленные учащимся места в специализированных учреждениях (гостиницах, кемпингах и т.п.) и убеждаться, что они соответствуют санитарно-эпидемиологическим нормам и требованиям безопасности;
- ◆ обеспечивать полноценный ежесуточный ночной отдых (сон) учащихся не менее восьми часов.

4.5. Остановки с выходом учащихся из транспортного средства производить на специально оборудованных для этого площадках, автобусных и автозаправочных станциях, а при их отсутствии – за пределами дороги, на открытой местности, по возможности в стороне от автомагистрали, предпринимая меры, исключая внезапный выход учащихся на дорогу. Перед каждой остановкой сопровождающие обязаны объявить время стоянки, напомнить учащимся о необходимости соблюдения мер безопасности, недопустимости отставания от группы и порядке действий, если учащийся отстал, а перед отъездом от места стоянки пересчитать учащихся и убедиться в том, что никто не отстал, все заняли места в транспортном средстве.

### **5. В неожиданных ситуациях**

5.1. В случае дорожно-транспортного происшествия срочно эвакуировать учащихся из транспортного средства без выноса их личных вещей.

5.2. При пожаре в транспортном средстве:

- ◆ подать сигнал водителю о возгорании;
- ◆ до остановки транспортного средства перевести детей как можно дальше от очага возгорания и приступить к его тушению огнетушителем, имеющимся в салоне, и подручными средствами;
- ◆ после остановки срочно эвакуировать учащихся и всех пассажиров без личных вещей на безопасное расстояние, исключая травмы при взрыве транспортного средства.

5.3. После эвакуации учащихся из автотранспортного средства при дорожно-транспортном происшествии и пожаре:

- ◆ оказать первую медицинскую помощь пострадавшим и доставить их в ближайшее лечебное учреждение;
- ◆ принять меры к вызову на место дорожно-транспортного происшествия или пожара сотрудников ГИБДД и если требуется – «скорой помощи», спасателей, специалистов противопожарной службы;
- ◆ не пострадавших учащихся собрать в месте, где их безопасности ничто не угрожает, успокоить их, при необходимости обеспечить прием детьми с ослабленным здоровьем, сердечно-сосудистыми и иными заболеваниями, к обострению которых может привести стресс, назначенных врачом лекарств;
- ◆ после окончания тушения пожара, а также при отсутствии опасности на месте дорожно-транспортного происшествия по согласованию с сотрудниками ГИБДД силами руководителей групп и взрослых сопровождающих, по возможности без привлечения детей, собрать личные вещи, раздать их учащимся;
- ◆ определить возможности и маршрут дальнейшей перевозки учащихся;
- ◆ при необходимости обратиться к прибывшим на место сотрудникам ГИБДД с просьбой о помощи в организации перевозки учащихся;
- ◆ сообщить по телефону о происшествии и состоянии учащихся администрации образовательного учреждения, с ее помощью обеспечить оперативное информирование родителей детей, направленных в медицинские учреждения, о месте их нахождения и состоянии, а также родителей не пострадавших детей – об их местонахождении и дальнейшем маршруте следования группы.

5.4. При возникновении у учащегося рвоты необходимо подать сигнал водителю автобуса об остановке, по возможности определить причину (укачивание или пищевое отравление) и предпринять соответствующие меры доврачебной помощи. При пищевом отравлении – промывание желудка, в случае укачивания – дать мятные таблетки, пересадить на сиденье в передней части салона, обеспечить полиэтиленовым пакетом для собирания рвотных масс. В случае если самочувствие учащегося не улучшится, в ближайшем пункте остановки, в котором есть медучреждение, представить в него заболевшего для оказания медицинской помощи.

5.5. В случае внезапного заболевания, травмы, кровотечения, обморока и других ухудшений здоровья кого-либо из учащихся руководитель группы и сопровождающие обязаны немедленно оказать ему доврачебную помощь и принять меры к доставке заболевшего в ближайшее медучреждение для оказания ему квалифицированной медицинской помощи.

### **6. На маршрутном автотранспорте**

6.1. При поездках организованных групп учащихся маршрутным автотранспортом наряду с перечисленными ранее мерами безопасности сопровождающие обязаны обеспечить соблюдение ряда дополнительных требований:

- ◆ пользоваться только специально предназначенными для перевозки людей маршрутными автобусами, троллейбусами, микроавтобусами (маршрутными такси), не использовать попутные транспортные средства, не входящие в число маршрутных, на которые нет разрешительных документов на перевозку людей или водители которых не допущены к таким перевозкам;

- ◆ перед началом поездки сообщить учащимся ее маршрут, указать номера маршрутов транспортных средств, которыми будет следовать группа, названия остановок (автобусных станций) пересадок, если таковые планируются при поездке, и конечного пункта;

- ◆ обменяться с учащимися номерами мобильных телефонов и определить порядок действий учащегося, отставшего от основной группы;

- ◆ напомнить установленные Правилами дорожного движения РФ обязанности пешеходов и пассажиров, меры безопасности при ожидании автотранспортного средства на остановках (автобусных станциях), посадке, переезде и высадке;

- ◆ добиваться, чтобы перед посадкой в маршрутный автотранспорт учащиеся не мешали высадке из него пассажиров;

- ◆ при посадке в маршрутное транспортное средство обеспечить безопасное размещение учащихся в салоне, соблюдение ими мер безопасности и правил поведения;

- ◆ перед посадкой учащихся с багажом в междугородный маршрутный автобус организовать сдачу в багажное отделение общих и личных крупногабаритных и других вещей, которые могут загромождать салон;

- ◆ заблаговременно предупреждать учащихся о приближении к остановкам (автобусным станциям), на которых учащиеся могут выходить из салона, а также группе необходимо будет провести высадку;

- ◆ после остановок, на которых учащиеся выходили из салона, а также после выхода из автотранспорта для пересадок проверять состав группы, убеждаясь, что никто из учащихся не отстал.

### **7. При высадке**

7.1. Высадка учащихся из автотранспорта проводится только после его полной остановки по указанию водителя и сопровождающего на остановочную площадку, а при ее отсутствии – на тротуар или обочину дороги.

7.2. Сопровождающие обязаны первыми выйти из транспортного средства, убедиться в том, что место остановки безопасно для выхода, и, находясь возле дверей, контролировать действия учащихся, помогать им, заставляя без задержек проходить на тротуар или обочину и собираться на безопасном удалении от края проезжей части.

7.3. При высадке сопровождающие обязаны не допустить, чтобы учащиеся:

- ◆ двигаясь к двери, толкались, дрались;

- ◆ спрыгивали со ступенек;

- ◆ обходили транспортное средство со стороны проезжей части, выходили на нее;

- ◆ устраивали подвижные игры вблизи проезжей части.

7.4. При высадке из автобуса каждый учащийся должен переносить личные вещи (сумки, пакеты и т.п.) одной рукой, а другой при спуске по ступенькам держаться за поручень. Рюкзаки и сумки, носимые через плечо, учащиеся должны снять с плеч и взять в руки, чтобы не потерять равновесие и не травмировать других пассажиров.

7.5. После высадки сопровождающие обязаны пересчитать учащихся, прибывших к месту назначения, и при следовании группы с места высадки пешком обеспечить соблюдение ими требований Правил дорожного движения к пешеходам.

Муниципальное бюджетное учреждение дополнительного образования  
«Центр детского творчества»  
с.Курманаевка Курманаевского района Оренбургской области

**«СОГЛАСОВАНО»**

Председатель профсоюзного комитета

Хохлова О.И.

13.11.2019 г.

**«УТВЕРЖДАЮ»**

Директор МБУДО «ЦДТ»

Захарова Н.В.

13.11.2019 г.

**ИНСТРУКЦИЯ**  
**по правилам безопасности для учащихся при поездках**

**ИОТ - 036 - 2019**

## **с.Курманаевка**

### **I. Общие требования безопасности**

1. Соблюдение данной инструкции обязательно для всех учащихся, охваченных автобусными перевозками.
2. К перевозкам допускаются дети, прошедшие инструктаж по технике безопасности при поездках.
3. Поездки детей возможны только в сопровождении воспитателя, учителя либо прошедшего инструктаж взрослого из числа родителей.
4. Автобус для перевозки детей должен быть оборудован табличками «ДЕТИ», огнетушителями и медицинскими аптечками.
5. Травмоопасность при поездках:
  - отравления CO<sub>2</sub>
  - при несоблюдении правил поведения в автобусе ( травмы рук, суставов, ушибы )
  - при несоблюдении правил посадки в автобус и высадки
  - в случае возгорания , ожоги.
6. Количество пассажиров не должно превышать число мест для сидения.
7. Запрещается перевозка детей на технически неисправном транспорте
8. В салоне автобуса запрещается перевозка бензина, спирта и других взрывоопасных и легковоспламеняющихся жидкостей и веществ.

### **II. Требования безопасности перед началом поездки**

1. Пройти инструктаж по технике безопасности при поездках
2. Ожидать подхода автобуса в определённом месте сбора
3. Спокойно, не торопясь, соблюдая дисциплину и порядок, собраться у места посадки
4. Произвести переключку участников поездки
5. Не выходить навстречу приближающемуся автобусу.

### **III. Требования безопасности во время посадки и поездки**

1. После полной остановки автобуса, по команде сопровождающего, спокойно, не торопясь и не толкаясь войти в салон, занять место для сидения, первыми входят старшие дети, занимающие места в дальней от водителя части салона.
2. Не открывать окна, форточки и вентиляционные люки могут открываться только с разрешения водителя.
3. Не загромождать проходы в пассажирском салоне сумками, портфелями и т.п.
4. Во время движения не вскакивайте со своего места, не отвлекайте водителя разговорами, криком
5. Не создавайте ложную панику, соблюдайте дисциплину и порядок.

#### **IV. Требования безопасности в аварийных ситуациях**

1. При плохом самочувствии и внезапном заболевании сообщите об этом сопровождающему.
2. В случае травматизма сообщите учителю, он окажет вам первую помощь.
3. При возникновении аварийных ситуаций (технической поломки, пожара и т.д.), по указанию водителя и сопровождающего быстро, без паники, покиньте автобус.
4. В случае террористического захвата автобуса соблюдайте спокойствие, выполняйте все указания без паники и истерики - этим вы сохраните себе жизнь и здоровье.

#### **V. Требования безопасности по окончании поездки**

1. Выходите из автобуса спокойно, не торопясь, после полной его остановки и с разрешения сопровождающего.
2. Первыми выходят дети, занимающие места у выхода из салона.
3. Проведите повторную перекличку.
4. Не уходите с места высадки до отъезда автобуса.
5. О всех недостатках, отмеченных вами во время поездки, сообщите сопровождающему.

С инструкцией ознакомлен: \_\_\_\_\_  
(подпись) (расшифровка подписи)

Муниципальное бюджетное учреждение дополнительного образования  
«Центр детского творчества»  
с.Курманаевка Курманаевского района Оренбургской области

**«СОГЛАСОВАНО»**

Председатель профсоюзного комитета

\_\_\_\_\_ Хохлова О.И.

13.11.2019 г.

**«УТВЕРЖДАЮ»**

Директор МБУДО «ЦДТ»

\_\_\_\_\_ Захарова Н.В.

13.11.2019 г.

**ИНСТРУКЦИЯ**  
по охране труда  
начальника лагеря дневного пребывания.

## ИОТ - 037 - 2019

### с.Курманаевка

#### 1. Общие положения.

Начальник лагеря в своей деятельности по обеспечению охраны труда руководствуется настоящей должностной инструкцией и следующими законодательными, нормативными и локальными актами по охране труда:

- Трудовым кодексом РФ № 197-ФЗ от 30.12.2001 г.;
- Положением о службе охраны труда в системе образования (Приказ Министерства образования № 92 от 27.02.1995 г.);
- Положением о расследовании несчастных случаев (приказ Министерства образования № 378 от 25.03.1996 г.);
- Уставом МБУДО «ЦДТ»;
- Положением об охране труда;
- Правилами внутреннего трудового распорядка;
- Приказами директора МБУДО «ЦДТ»;
- Планом основных мероприятий по улучшению условий и охраны труда;
- Инструкциями по действиям в чрезвычайных ситуациях;
- Правилами противопожарной и антитеррористической безопасности.

#### 2. Обязанности начальника лагеря дневного пребывания по охране труда.

2.1. Начальник лагеря дневного пребывания на основании приказа о возложении ответственности за состояние охраны труда должен обеспечить:



- соответствующие требованиям охраны труда условия для проведения воспитательного процесса и безопасность жизнедеятельности воспитанников на территории лагеря;
- режим дневного пребывания воспитанников, соответствующий требованиям нормативных документов по охране труда;
- инструктаж, проверку знаний по охране труда воспитателей;
- систематический контроль выполнения инструкций, правил и норм по охране труда и безопасности жизнедеятельности;
- необходимые меры по сохранению жизни и здоровья воспитанников при возникновении несчастных случаев, аварий и катастроф, в том числе по оказанию первой доврачебной помощи пострадавшим.

2.2. Начальник лагеря дневного пребывания в соответствии с Законом РФ «Об образовании», Положением о службе охраны труда в системе Минобразования организует работу по охране труда по следующим направлениям и видам деятельности:

- контролирующая;
- профилактическая;
- исполнительская.

2.3. Контролирующая деятельность:

- ежедневный контроль соблюдения санитарных норм и правил, режима отдыха воспитанников; регулярный контроль санитарного состояния игровых комнат, кабинетов и соблюдения гигиенических норм освещенности, температурного режима и проветривания помещений;
- контроль своевременности и качества проведения инструктажей воспитанников по охране труда и безопасности жизнедеятельности;
- контроль безопасности поведения во время экскурсий и походов;
- контроль качества приготовления пищи перед кормлением детей.

2.4. Профилактическая деятельность:

- оформление и обновление стендов и уголков безопасности жизнедеятельности в холлах, игровых комнатах, кабинетах;
- организацию смотров, конкурсов, игровых мероприятий, направленных на усвоение навыков безопасного поведения детей в различных жизненных ситуациях;
- разработку методик и сценариев профилактических мероприятий и организацию изготовления необходимой для проведения мероприятий атрибутики;
- организацию детского творчества по тематике «безопасности жизнедеятельности» (рисунки, поделки и пр.);
- организацию совместной с ГИБДД профилактической работы по предупреждению детского дорожно-транспортного травматизма;
- организацию мероприятий и участие в районных и областных мероприятиях по тематике «безопасности жизнедеятельности».

2.5. Исполнительская деятельность:

- проведение инструктажей работников лагеря с обязательной регистрацией в журнале установленной формы;
- оформление документов по охране труда в соответствии с номенклатурой дел;
- организацию и проведение расследования несчастных случаев с воспитанниками, связанных с воспитательным процессом;
- оформление актов формы Н-2 и регистрацию в журнале установленной формы.

### 3. Ответственность начальника лагеря дневного пребывания за нарушение требований нормативных актов по охране труда.

3.1. Начальник лагеря несет ответственность за соблюдение санитарно-гигиенических норм, правил техники безопасности жизнедеятельности и пожарной безопасности.

3.2. Начальник лагеря несет персональную ответственность за принимаемые решения, связанные с организацией деятельности детей и подростков в рамках программы лагеря.

3.3. Начальник лагеря несет персональную ответственность за безопасность жизни и здоровье детей.

3.4. Начальник лагеря несет юридическую ответственность за неисполнение или ненадлежащее исполнение возложенных на него должностных обязанностей.

Заместитель директора МБУДО  
«ЦДТ» по УВР

\_\_\_\_\_

подпись

\_\_\_\_\_

расшифровка подписи

« \_\_\_\_\_ » \_\_\_\_\_ 20 \_\_\_\_\_ г.

С инструкцией ознакомлена. Один экземпляр получен на руки.

\_\_\_\_\_

подпись

\_\_\_\_\_

расшифровка подписи

« \_\_\_\_\_ » \_\_\_\_\_ 20 \_\_\_\_\_ г.

Муниципальное бюджетное учреждение дополнительного образования  
«Центр детского творчества»  
с.Курманаевка Курманаевского района Оренбургской области

**«СОГЛАСОВАНО»**

Председатель профсоюзного комитета

\_\_\_\_\_ Хохлова О.И.

13.11.2019 г.

**«УТВЕРЖДАЮ»**

Директор МБУДО «ЦДТ»

\_\_\_\_\_ Захарова Н.В.

13.11.2019 г.

## **ИНСТРУКЦИЯ**

**«Правила поведения воспитанников в лагере  
с дневным пребыванием детей при МБУДО «ЦДТ»**

**с.Курманаевка**

**1. Общие положения.**

1.1. Инструктаж «Правила поведения воспитанников в лагере с дневным пребыванием детей при МБУДО «ЦДТ» проводят воспитатели с детьми, посещающими лагерь.

1.2. В специальном журнале делается отметка о проведении инструктажа и ставятся подписи педагога и воспитанника.

**2. Общие правила поведения**

2.1. Воспитанники, посещающие лагерь, ведут себя честно и достойно, соблюдают нормы морали и этики в отношениях между собой и со старшими.

2.2. Воспитанники обязаны обращаться по имени, отчеству и на «Вы» к воспитателям, работникам лагеря и другим взрослым.

2.3. Воспитанники должны уступать дорогу взрослым; старшие школьники пропускают младших, мальчики – девочек.

2.4. Воспитанники ежедневно приходят к началу работы лагеря к 9 часам.

2.5. Воспитанники одеваются в соответствии с погодой.

2.6. После входа в учреждение воспитанники оставляют в гардеробе верхнюю одежду и обувь, надевают сменную обувь, приводят в порядок одежду и причёску

2.7. Воспитанники делают утреннюю зарядку под руководством воспитателя.

2.8. Физическая конфронтация, запугивание и издевательства, попытки унижения личности, дискриминация по национальному или расовому признаку являются недопустимыми формами поведения

2.8. Запрещается употреблять непристойные выражения и жесты.

2.9. Запрещается приносить и использовать в лагерь и на его территорию оружие, взрывчатые и огнеопасные вещества, горючие жидкости, пиротехнические изделия, газовые

баллончики, спиртные напитки, наркотики, одурманивающие средства, а также ядовитые и токсические вещества.

2.10. Курить на территории лагеря запрещается.

2.11. Воспитанники должны беречь имущество лагеря, аккуратно относиться как к своему, так и к чужому имуществу, соблюдать чистоту и порядок на территории лагеря. В случае причинения ущерба имуществу лагеря родители (законные представители) обязаны возместить его.

2.12. Воспитанники следует уважать право собственности. Книги, одежда и прочие личные вещи, находящиеся в лагере, принадлежат их владельцам.

2.13. К воспитанникам, присвоившим чужие вещи, могут применяться дисциплинарные меры.

2.14. Воспитанникам, нашедшим потерянные или забытые, по их мнению, вещи, необходимо сдать их начальнику лагеря, воспитателю.

2.15. Нельзя без разрешения начальника лагеря, воспитателя уходить из лагеря до окончания работы лагеря.

2.16. Переходя с этажа на этаж, воспитанники должны быть предельно осторожными. На лестнице не перегибаться через перила, смотреть себе под ноги, держаться правой стороны.

2.17. В случае пропуска дней работы лагеря, воспитанник должен предъявить воспитателю справку или записку от родителей (лиц их заменяющих) о причине отсутствия. Также, по записке от родителей, воспитатель может отпускать воспитанника после обеда.

2.18. Воспитанники обязаны подчиняться требованиям работников лагеря;

2.19. Запрещается:

а) бегать по коридорам, лестницам, вблизи оконных проёмов, стеклянных витражей и в других местах, не предназначенных для игр;

б) толкать друг друга, бросаться предметами и применять физическую силу, шуметь и мешать другим воспитанникам и воспитателям.

2.2. Быть внимательным и осторожным на проезжей части дороги, соблюдать правила дорожного движения.

2.20. Без сопровождения взрослых и разрешения родителей не ходить к водоемам (рекам, озерам, водохранилищам) и в лес, не уезжать в другой населенный пункт.

2.21. Не дразнить и не гладить беспризорных собак и других животных.

2.22. Находясь дома, быть внимательным при обращении с острыми, режущими, колющими предметами и электронагревательными приборами; не играть со спичками, зажигалками и т.п.

### **3. Правила поведения учащихся в столовой.**

3.1. Воспитанники посещают столовую согласно графику.

3.2. Накрывают на столы дежурные отряда.

3.3. Запрещается приходить в столовую в верхней одежде, а также с сумками.

3.4. Во время еды в столовой воспитанникам надлежит придерживаться хороших манер и вести себя пристойно. Воспитанники должны мыть руки перед едой, есть аккуратно, сидя за столом, не разбрасывать еду, косточки, огрызки, не выносить еду из столовой.

3.5. Воспитанники должны уважительно относиться к работникам столовой.

3.6. Разговаривать во время еды следует не громко, чтобы не беспокоить тех, кто ест по соседству.

3.7. Каждый воспитанник убирает за собой посуду после приёма пищи и ставит на место стулья.

3.8. Воспитанники должны бережно относиться к имуществу столовой.

### **4. Правила поведения на территории лагеря.**

4.1. Территория лагеря является частью МБУДО «ЦДТ».

4.2. На участке воспитанники обязаны: находиться в пределах его границ, соблюдать общие правила поведения.

4.3. Запрещено покидать территорию лагеря без разрешения воспитателя, начальника лагеря.

4.4. Во время игр на площадке соблюдать правила игры, быть вежливым.

4.5. Не разговаривать с посторонними (незнакомыми) людьми. Не реагировать на знаки внимания и приказы незнакомца. Никуда не ходить с посторонними.

**5. Заключительные положения.**

5.1. За нарушение настоящих Правил к воспитанникам применяются меры воспитательного воздействия. За грубые и неоднократные нарушения требований настоящих Правил воспитанник может быть исключён из лагеря.

Муниципальное бюджетное учреждение дополнительного образования  
«Центр детского творчества»  
с.Курманаевка Курманаевского района Оренбургской области

**«СОГЛАСОВАНО»**

Председатель профсоюзного комитета

\_\_\_\_\_ Хохлова О.И.

13.11.2019 г.

**«УТВЕРЖДАЮ»**

Директор МБУДО «ЦДТ»

\_\_\_\_\_ Захарова Н.В.

13.11.2019 г.

**ИНСТРУКЦИЯ**  
по охране труда  
воспитателя лагеря дневного пребывания.

**с.Курманаевка**

**1. Общие требования безопасности.**

1.1. Педагог-воспитатель допускается к работе после инструктажа по технике безопасности на рабочем месте, проводимый непосредственно начальником лагеря перед началом работы лагерной смены.

1.2. Обязан выполнять работу, предусмотренную должностными обязанностями и порученную администрацией.

1.3. Обязан приостановить проведение занятий в условиях связанных с опасностью для жизни и здоровья воспитанников и сообщить об этом руководителю.

1.4. Педагог-воспитатель обязан проводить инструктаж воспитанников по технике безопасности в начале работы лагеря, при проведении массовых мероприятий внутри и вне учреждения.

1.5. Педагог-воспитатель должен обеспечить безопасное проведение мероприятий, прогулок, экскурсий. Несет ответственность за несчастные случаи, происшедшие во время проведения им занятий, мероприятий с воспитанниками, во время нахождения воспитанников в лагере.

1.6. Педагог-воспитатель контролирует выполнение воспитанниками техники безопасности, правил поведения, правил личной гигиены. Осуществляет контроль за внешним видом воспитанников: наличие головного убора во время нахождения на улице, одежды с длинными рукавами во избежание укусов клещей и других насекомых при прогулках в лес.

**2. Требования безопасности при проведении занятий с воспитанниками.**

2.1. Запрещается без разрешения администрации проводить мероприятия и занятия, не предусмотренные планом работы лагеря.

2.2. Согласовать с администрацией цель, задачи, место проведения массовых мероприятий, а вне учреждения – маршрут следования, меры безопасности.

2.3. Обеспечить соблюдение техники безопасности при проведении спортивных соревнований.

2.4. При использовании технических средств обучения соблюдать правила пожарной безопасности, знать места расположения первичных средств пожаротушения. Помещение для демонстрации кинофильмов должно быть обеспечено огнетушителем и ящиком с песком.

2.5. При несчастном случае пострадавший или очевидец несчастного случая обязан немедленно сообщить администрации учреждения. При неисправности технических средств обучения прекратить работу и сообщить администрации учреждения.

2.6. Соблюдать порядок использования технических средств обучения, правила личной гигиены, содержать в чистоте рабочее место.

### **3. Требования безопасности в аварийных ситуациях:**

3.1. При возникновении пожара немедленно эвакуировать воспитанников из здания. Сообщить о пожаре в пожарную часть и в администрацию. Приступить к тушению очага возгорания с помощью первичных средств пожаротушения.

3.2. При прорыве системы отопления удалить воспитанников из кабинета, перекрыть задвижки в тепловом узле здания и вызвать сантехника.

3.3. При плохом самочувствии воспитанника вызвать медицинского работника.

3.4. При получении травмы оказать первую помощь пострадавшему, сообщить об этом администрации, при необходимости отправить пострадавшего в лечебное учреждение.

3.5. Лица, допустившие невыполнение или нарушение инструкции по охране труда, привлекаются к дисциплинарной ответственности в соответствии с правилами внутреннего трудового распорядка и, при необходимости, подвергаются внеочередной проверке знаний норм и правил охраны труда.

Заместитель директора МБУДО «ЦДТ» по УВР

« \_\_\_\_ » \_\_\_\_\_ 20 \_\_\_\_ г.

С инструкцией ознакомлен. Один экземпляр получен на руки.

\_\_\_\_\_

подпись

\_\_\_\_\_

расшифровка подписи

« \_\_\_\_ » \_\_\_\_\_ 20 \_\_\_\_ г.

\_\_\_\_\_

подпись

\_\_\_\_\_

расшифровка подписи

Муниципальное бюджетное учреждение дополнительного образования  
«Центр детского творчества»  
с.Курманаевка Курманаевского района Оренбургской области

**«СОГЛАСОВАНО»**

Председатель профсоюзного комитета  
Хохлова О.И.

13.11.2019 г.

**«УТВЕРЖДАЮ»**

Директор МБУДО «ЦДТ»

Захарова Н.В.

13.11.2019 г.

## **ИНСТРУКЦИЯ**

**по охране труда**

**при проведении занятий по спортивным и подвижным играм  
(футбол, волейбол, баскетбол, теннис и др.)**

**с.Курманаевка**

**1. Общие требования безопасности.**

1.1. К занятиям по спортивным и подвижным играм допускаются лица, прошедшие медицинский осмотр и инструктаж по охране труда.

1.2. При проведении занятий должно соблюдаться расписание учебных занятий, установленные режимы занятий и отдыха.

1.3. При проведении занятий по спортивным и подвижным играм возможно воздействие на воспитанников следующих опасных факторов:

- травмы при столкновениях, нарушении правил проведения игры, при падениях на мокром, скользком полу или площадке.

1.4. Занятия по спортивным и подвижным играм должны проводиться в спортивной одежде и спортивной обуви с нескользкой подошвой.

1.5. При проведении занятий по спортивным и подвижным играм должна быть медицинская аптечка, укомплектованная необходимыми медикаментами и перевязочными средствами для оказания первой помощи при травмах.

1.6. Педагог и воспитанники обязаны соблюдать правила пожарной безопасности, знать места расположения первичных средств пожаротушения.

1.7. О каждом несчастном случае с воспитанниками педагог обязан немедленно сообщить администрации учреждения, оказать первую помощь пострадавшему.

1.8. В процессе занятий педагог и воспитанники должны соблюдать правила проведения спортивной игры, ношения спортивной одежды и спортивной обуви, правила личной гигиены.

1.9. Лица, допустившие невыполнение или нарушение инструкции по охране труда, привлекаются к дисциплинарной ответственности в соответствии с правилами внутреннего



трудового распорядка и при необходимости, подвергаются внеочередной проверке знаний норм и правил охраны труда.

## **2. Требования безопасности перед началом занятий.**

- 2.1. Надеть спортивную форму и спортивную обувь с нескользкой подошвой.
- 2.2. Проверить надежность установки и крепления стоек и перекладин футбольных ворот, баскетбольных щитов и другого спортивного оборудования.
- 2.3. Проверить состояние и отсутствие посторонних предметов на полу или спортивной площадке.
- 2.4. Провести разминку, тщательно проветрить спортивный зал.

## **3. Требования безопасности во время занятий.**

- 3.1. Начинать игру, делать остановки в игре и заканчивать игру только по команде (сигналу) педагога.
- 3.2. Строго выполнять правила проведения подвижной игры.
- 3.3. Избегать столкновений с игроками, толчков и ударов по рукам и ногам игроков.
- 3.4. При падениях необходимо сгруппироваться во избежание получения травмы.
- 3.5. Внимательно слушать и выполнять все команды (сигналы) педагога.

## **4. Требования безопасности в аварийных ситуациях.**

- 4.1. При возникновении неисправности спортивного оборудования, инвентаря, прекратить занятия и сообщить об этом администрации учреждения. Занятия продолжать только после устранения неисправности или замены спортивного оборудования и инвентаря.
- 4.2. При получении воспитанниками травмы немедленно оказать первую помощь пострадавшему, сообщить об этом администрации учреждения, при необходимости отправить пострадавшего в ближайшее лечебное учреждение.
- 4.3. При возникновении пожара в спортивном зале немедленно эвакуировать воспитанников из зала через все имеющиеся эвакуационные выходы, сообщить о пожаре администрации учреждения и в ближайшую пожарную часть, приступить к тушению пожара с помощью имеющихся первичных средств пожаротушения.

## **5. Требования безопасности по окончании занятий.**

- 5.1. Убрать в отведенное место спортивный инвентарь и провести влажную уборку спортивного зала.
- 5.2. Тщательно проветрить спортивный зал.
- 5.3. Снять спортивную одежду и спортивную обувь и принять душ или вымыть лицо и руки с мылом.

С инструкцией ознакомлен. Один экземпляр получен на руки.

« \_\_\_\_\_ » \_\_\_\_\_ 20 \_\_\_\_\_ г.

\_\_\_\_\_   
подпись

\_\_\_\_\_   
расшифровка подписи

Муниципальное бюджетное учреждение дополнительного образования  
«Центр дамского творчества»  
с.Курманаевка Курманаевского района Оренбургской области

**«СОГЛАСОВАНО»**

Председатель профсоюзного комитета

\_\_\_\_\_  
Хохлова О.И.

13.11.2019 г.

**«УТВЕРЖДАЮ»**

Директор МБУДО «ЦДТ»

\_\_\_\_\_  
Захарова Н.В.

13.11.2019 г.

**ИНСТРУКЦИЯ**  
**по охране труда педагога - организатора**  
**ИОТ - 041 - 19**

## **с.Курманаевка**

### **1. Общие требования по охране труда**

1.5.К работе в должности педагога - организатора допускаются лица, имеющие среднее профессиональное или высшее образование и прошедшие медицинский осмотр.

1.6. Педагог - организатор в своей работе должен:

- знать и выполнять свои должностные обязанности, инструкции по охране труда, технике безопасности, пожарной безопасности;
- пройти вводный и первичный инструктажи на рабочем месте;
- соблюдать правила внутреннего трудового распорядка;
- соблюдать установленные режимы труда и отдыха (согласно графику работы);
- выполнять требования личной гигиены, содержать в чистоте рабочее место;
- обеспечивать режим соблюдения норм и правил охраны труда, жизни и здоровья детей во время организации образовательного и воспитательного процесса с воспитанниками.

1.3. При работе в должности педагога - организатора возможно воздействие следующих вредных производственных факторов:

- поражение электрическим током при включении электроосвещения;
- поражение током при включении и пользовании аппаратурой ТСО;
- нарушение остроты зрения при недостаточной освещенности рабочего места, а также зрительное утомление при длительной работе с документами и на компьютере;
- ионизирующие, неионизирующие излучения и электромагнитные поля при работе на компьютере;
- поражение электрическим током при использовании неисправных электрических приборов.

1.10. При несчастном случае пострадавший или очевидец несчастного случая обязан немедленно сообщить об этом руководителю, при неисправности оборудования прекратить работу и сообщить руководителю.

1.11. Педагог - организатор обязан соблюдать правила пожарной безопасности, знать места

расположения первичных средств пожаротушения, пути эвакуации при возникновении пожара.

1.12. В процессе работы педагог - организатор обязан соблюдать правила личной гигиены, содержать в чистоте рабочее место, выполнять гигиенические требования к организации и проведению образовательных занятий и воспитательных мероприятий с воспитанниками.

1.7. Педагог – организатор, допустивший невыполнение или нарушение инструкции по охране труда, привлекается к дисциплинарной ответственности в соответствии с правилами внутреннего трудового распорядка и, при необходимости, подвергается внеочередной проверке знаний норм и правил охраны труда.

## **2. Требования по охране труда перед началом работы**

2.5. Включить полностью освещение и убедиться в исправной работе светильников.

2.6. Убедиться в исправности электрооборудования в кабинете:

-светильники должны быть надежно подвешены к потолку и иметь светорассеивающую арматуру;

-коммутационные коробки должны быть закрыты крышками, а электророзетки — фальшвилками;

-корпуса и крышки выключателей и розеток не должны иметь трещин и сколов, а также оголенных контактов.

2.9. Включить полностью освещение помещения и убедиться в исправной работе светильников, наименьшая освещенность рабочего места должна быть: при люминесцентных лампах — не менее

300 лк (20 Вт / кв. м), при лампах накаливания — не менее 150 лк (48 Вт / кв. м).

2.10. Проветрить помещение и подготовить к работе необходимый материал и оборудование.

2.11. При использовании в работе электроприборов оргтехники и аппаратуры убедиться в их исправности и целостности подводящих кабелей и электровилок.

## **3. Требования по охране труда во время работы**

3.1 Строго выполнять последовательность работы с документами. Соблюдать порядок и не загромождать рабочее место, эвакуационные выходы посторонними предметами и ненужными документами.

3.6. При недостаточной освещенности рабочего места для дополнительного его освещения пользоваться настольной лампой.

3.7. При работе с использованием оргтехники, ТСО соблюдать меры безопасности от поражения электрическим током:

-не подключать к электросети и не отключать от нее приборы мокрыми и влажными руками;

-соблюдать последовательность включения и выключения оргтехники, ТСО, не нарушать технологические процессы;

-не оставлять включенные в электросеть приборы без присмотра, особенно при работе принтера, ксерокса.

3.4. При работе с использованием компьютера руководствоваться «Инструкцией по охране труда при работе на видеодисплейных терминалах (ВДТ) и персональных электронно-вычислительных машинах (ПЭВМ)», а при работе с использованием ксерокса — «Инструкцией по охране труда при работе копировально-множительного аппарата».

3.5. Для поддержания здорового микроклимата следует через каждые 2 ч работы проветривать помещение.

3.6. При длительной работе с документами и на компьютере с целью снижения утомления зрительного анализатора, устранения влияния гиподинамии и гипокинезии, предотвращения развития познотонического утомления через каждый час работы делать перерыв на 10—15 мин, во время которого следует выполнять комплекс упражнений для глаз, физкультурные паузы и минутки.

## **4. Требования безопасности в аварийных ситуациях**

4.1. В случае возникновения аварийных ситуаций следует срочно принять меры и немедленно оказать первую помощь пострадавшему, сообщить об этом руководителю, при необходимости отправить пострадавшего в ближайшее медицинское учреждение, позвонив по телефону 03.

4.8. Не приступать к работе при плохом самочувствии или внезапной болезни.

4.9. В случае появления неисправности в работе компьютера, ксерокса (посторонний шум, искрение и запах гари) немедленно отключить электроприбор от электросети и сообщить об этом руководителю. Работу продолжать только после устранения возникшей неисправности.

4.10. При возникновении пожара немедленно сообщить об этом руководителю и в ближайшую пожарную часть по телефону 01, начать эвакуацию воспитанников. При получении травмы немедленно обратиться за медицинской помощью в медицинский кабинет и сообщить об этом руководителю.

## 5. Требования безопасности по окончании работы

- 5.13. Проветрить кабинет, закрыть форточку.
- 5.14. Привести в порядок рабочее место.
- 5.15. Проконтролировать влажную уборку кабинета.
- 5.16. Выключить электроприборы, оргтехнику и аппаратуру ТСО.
- 5.17. Выключить электроосвещение, закрыть кабинет на ключ.
- 5.18. Обо всех недостатках, отмеченных во время работы, сообщить руководителю.

С инструкцией ознакомлен (а): \_\_\_\_\_  
(подпись) (расшифровка подписи)

Муниципальное бюджетное учреждение дополнительного образования  
«Центр детского творчества»  
с. Курманаевка Курманаевского района Оренбургской области

**«СОГЛАСОВАНО»**

Председатель профсоюзного комитета

\_\_\_\_\_ Хохлова О.И.

13.11.2019 г.

**«УТВЕРЖДАЮ»**

Директор МБУДО «ЦДТ»

\_\_\_\_\_ Захарова Н.В.

13.11.2019 г.

## **ИНСТРУКЦИЯ**

**по охране труда заместителя директора по военно-патриотической работе  
ИОТ - 042 - 19**

## **с.Курманаевка**

### **1. ОБЩИЕ ТРЕБОВАНИЯ БЕЗОПАСНОСТИ**

- 1.1 К работе в должности заместителя директора по военно – патриотической работе допускаются лица прошедшие медицинский осмотр и инструктаж по охране труда
- 1.5. Заместитель директора по военно - патриотической работе является ответственным за организацию работы по созданию здоровых и безопасных условий учебно-воспитательного процесса
- 1.6. Обязанностями в области охраны труда являются:
  - участие в планировании и проведении мероприятий по охране труда, жизни и здоровья обучающихся и работников учреждения
  - осуществление контроля за соблюдением обучающимися и работниками правил безопасности, норм охраны труда, производственной санитарии и пожарной безопасности
  - осуществление административно-общественного контроля по вопросам техники безопасности и охраны труда

### **2. ТРЕБОВАНИЯ БЕЗОПАСНОСТИ ПЕРЕД НАЧАЛОМ РАБОТЫ**

- 2.1. Необходимо проверить исправность и чистоту используемого оборудования, материального обеспечения, средств обучения
- 2.2. Убедиться в соответствии нормам охраны труда места проведения занятий.
- 2.3. Убедиться в знании воспитанниками правил техники безопасности (по необходимости провести инструктаж по технике безопасности с соответствующими отметками в журналах инструктажа обучающихся), напомнить учащимся о необходимости быть внимательными и осторожными

### **3. ТРЕБОВАНИЯ БЕЗОПАСНОСТИ ВО ВРЕМЯ РАБОТЫ**

- 3.1. В ходе работы четко контролировать соблюдение требований охраны труда
- 3.2. Установки, стенды и приборы должны быть размещены в соответствии с правилами и нормами техники безопасности и производственной санитарии

3.3. Необходимо контролировать безопасное состояние учебных мест, приборов, оборудования

3.4. Следить за соответствующим санитарно-гигиеническим состоянием помещения

#### **4. ТРЕБОВАНИЯ БЕЗОПАСНОСТИ В АВАРИЙНЫХ СИТУАЦИЯХ**

4.1. При плохом самочувствии учащегося немедленно препроводить в лечебное учреждение, сообщить об этом руководителю.

4.2. При возникновении опасных, экстремальных либо чрезвычайных ситуаций (пожара, прорыва системы отопления, водопровода, электрозамыкания, при обнаружении подозрительных предметов и т.п.) следует немедленно сообщить об этом руководителю, принять меры по эвакуации обучающихся и возможной ликвидации (локализации) возникшей ситуации в соответствии с разработанными правилами и инструкциями

4.3. При получении учащимся травмы (ранения, отравления, ожога) оказать первую медицинскую помощь пострадавшему, сообщить об этом руководителю, при необходимости доставить в ближайшее лечебное учреждение

#### **5. ТРЕБОВАНИЯ БЕЗОПАСНОСТИ ПО ОКОНЧАНИИ ЗАНЯТИЙ**

5.1. По окончании занятия необходимо проверить чистоту и исправность используемого оборудования, снаряжения, иного имущества

5.2. Проконтролировать приведение обучающимися места проведения занятия в надлежащий порядок

С инструкцией ознакомлен:

\_\_\_\_\_ (подпись)

\_\_\_\_\_ (расшифровка подписи)

Муниципальное бюджетное учреждение дополнительного образования  
«Центр детского творчества»  
с.Курманаевка Курманаевского района Оренбургской области

**«СОГЛАСОВАНО»**

Председатель профсоюзного комитета

\_\_\_\_\_ Хохлова О.И.

13.11.2019 г.

**«УТВЕРЖДАЮ»**

Директор МБУДО «ЦДТ»

\_\_\_\_\_ Захарова Н.В.

13.11.2019 г.

**ПРОГРАММА  
вводного инструктажа  
обучающихся лагеря дневного пребывания.**

## **с.Курманаевка**

### **1. Общие требования.**

- 1.1. Вводный инструктаж проводится со всеми воспитанниками лагеря дневного пребывания.
- 1.2. Вводный инструктаж проводит начальник лагеря дневного пребывания.
- 1.3. Вводный инструктаж проводится по утвержденной директором МБУДО «ЦДТ».
- 1.4. Проведение вводного инструктажа с воспитанниками лагеря дневного пребывания регистрируют в журнале инструктажа по охране труда с обязательной подписью инструктируемого и инструктирующего.

### **2. Перечень основных вопросов первичного инструктажа на рабочем месте.**

- 2.1. Общие сведения о лагере дневного пребывания.
- 2.2. Режим дня.
- 2.3. Правила безопасного поведения и пребывания в лагере дневного пребывания и за его пределами.
- 2.4. Основные требования личной гигиены.



- 2.5. Инструкция по пожарной безопасности в лагере дневного пребывания.
- 2.6. Инструкция по правилам электробезопасности.
- 2.7. Инструкция по правилам дорожно-транспортной безопасности.
- 2.8. Инструкция по охране труда при проведении прогулок, туристических походов, экскурсий.
- 2.9. Инструкция по правилам безопасности при проведении спортивных мероприятий.
- 2.10. Инструкция по правилам поведения в экстремальных ситуациях.
- 2.11. Инструкция по профилактике негативных ситуаций на улице, дома, в общественных местах.

Начальник лагеря дневного пребывания \_\_\_\_\_

«\_\_\_» \_\_\_\_\_ 20\_\_ г.

Муниципальное бюджетное учреждение дополнительного образования  
«Центр детского творчества»  
с.Курманаевка Курманаевского района Оренбургской области

**«СОГЛАСОВАНО»**

Председатель профсоюзного комитета  
\_\_\_\_\_ Хохлова О.И.

13.11.2019 г.

**«УТВЕРЖДАЮ»**

Директор МБУДО «ЦДТ»  
\_\_\_\_\_ Захарова Н.В.

13.11.2019 г.

# ИНСТРУКЦИЯ

вводного инструктажа при приеме на работу

ИОТ - 043 - 19

с.Курманаевка

## **1. Общие сведения об «Учреждении».**

Помещение Муниципального бюджетного учреждения дополнительного образования «Центр детского творчества» с. Курманаевка Курманаевского района Оренбургской области (далее «Учреждение») расположено по адресу: с. Курманаевка, ул. Мира 5а  
Учреждение образовано в 1968 году, осуществляет образовательную деятельность в рамках дополнительного образования.

## **2 . Общее положение.**

2.1. Вводный инструктаж по безопасности труда осуществляется с целью ознакомления работников с общими положениями безопасности труда в «Учреждении».

2.2. Вводный инструктаж проводят:

- со всеми вновь принятыми на работу независимо от их образования, стажа работы по данной профессии или должности;
- с временными работниками;
- с командировочными;

- с работниками сторонних организаций, выполняющих работы на выделенном участке;
- с обучающимися образовательных учреждений соответствующих уровней, проходящих в учреждении производственную практику;
- с другими лицами, участвующими в производственной деятельности.

2.3. Цель проведения вводного инструктажа – дать работникам общие знания по организации охраны здоровья и безопасности труда в «Учреждении».

2.4. Основными законами по охране труда являются:

- «Об основах охраны труда в Российской Федерации»;
- «Трудовой кодекс Российской Федерации»

2.5. Работодатель имеет право принимать локальные нормативные акты, содержащие нормы трудового права, в пределах своей компетенции в соответствии с законами и иными нормативными правовыми актами, коллективным договором, соглашениями. Локальные нормативные акты, ухудшающие положение работников по сравнению с трудовым законодательством, коллективным договором, соглашениями, принятые без соблюдения предусмотренного Трудового Кодекса порядка, учета мнения представительного органа, являются недействительными.

2.6. Действие Федерального закона по охране труда распространяется на:

- работодателя;
- работников, состоящих с работодателями в трудовых отношениях;
- членов кооперативов, участвующих в совместной производственной и иной хозяйственной деятельности, основанной на их личном трудовом участии;
- студентов общеобразовательных учреждений высшего профессионального и среднего профессионального образования;
- учащихся образовательных учреждений начального профессионального, среднего профессионального образования и образовательных учреждений среднего (полного) общего, основного общего образования, проходящих производственную практику.

**Каждый работник имеет право на:**

- рабочее место, соответствующее требованиям охраны труда;
- обязательное социальное страхование от несчастных случаев на производстве и профессиональных заболеваний в соответствии с законодательством Российской Федерации;
- получение достоверной информации от работодателя, соответствующих государственных органов и общественных организаций об условиях и охране труда на рабочем месте, о существующем риске повреждения здоровья, а также о мерах по защите от воздействия вредных или опасных производственных факторов.
- отказ от выполнения работ в случае возникновения опасности для его жизни и здоровья вследствие нарушения требований охраны труда, за исключением случаев, предусмотренных федеральным законом, до устранения такой опасности;
- обеспечение средствами индивидуальной и коллективной защиты работников в соответствии с требованиями охраны труда за счет средств работодателя.
- обучение безопасным методам и приемам труда за счет средств работодателя;
- профессиональную переподготовку за счет средств работодателя в случае ликвидации рабочего места вследствие нарушения требований охраны труда;
- запрос о проведении проверки условий и охраны труда на его рабочем месте органами государственного надзора и контроля за соблюдением требований охраны труда или органами общественного контроля за соблюдением требований охраны труда;
- обращаться в органы государственной власти Российской Федерации, органы государственной власти субъектов Российской Федерации и органы местного самоуправления, к работодателю, в объединения работодателей, а также в профессиональные союзы, их объединения и иные уполномоченные работниками представительные органы по вопросам охраны труда;
- личное участие или участие через своих представителей в рассмотрении вопросов, связанных с обеспечением безопасных условий труда на его рабочем месте, и в расследовании происшедшего с ним несчастного случая на производстве или его профессионального заболевания;

- внеочередной медицинский осмотр (обследование) в соответствии с медицинскими рекомендациями с сохранением за ним места работы (должности) и среднего заработка на время прохождения указанного медицинского осмотра;
- компенсации, установленные законодательством Российской Федерации и законодательством субъектов Российской Федерации, коллективным договором (соглашением), трудовым договором (контрактом), если он занят на тяжелых работах и работах с вредными или опасными условиями труда.

**Работник должен:**

- соблюдать требования охраны труда;
- правильно применять средства индивидуальной и коллективной защиты;
- проходить обучение безопасным методам и приемам выполнения работ, инструктаж по охране труда, стажировку на рабочем месте и проверку знаний требований охраны труда;
- немедленно извещать своего непосредственного или вышестоящего руководителя о любой ситуации, угрожающей жизни и здоровью людей, о каждом несчастном случае, происшедшем на производстве, или об ухудшении состояния своего здоровья, в том числе о появлении признаков острого профессионального заболевания (отравления);
- проходить обязательные предварительные (при поступлении на работу) и периодические (в течение трудовой деятельности) медицинские осмотры (обследования).

### **3. Заключение трудового договора (контракта).**

3.1. Трудовой договор (контракт) заключается в письменной форме. Прием на работу оформляется приказом директора «Учреждения». Приказ объявляется работнику под расписку.

3.2. Фактическое допущение к работе считается заключением трудового договора, независимо от того, был ли прием на работу надлежащим образом оформлен.

3.3. Работнику, приглашенному на работу в порядке перевода из другого предприятия, учреждения, организации по согласованию между руководителями предприятия, учреждения, организации, не может быть отказано в заключении трудового договора.

Трудовые договора заключаются:

- на неопределенный срок;
- на определенный срок (не более 5 лет);
- на время выполнения определенной работы.

### **4. Правила внутреннего трудового распорядка.**

4.1. Правила внутреннего трудового распорядка вывешиваются на видном месте.

4.2. Правила внутреннего распорядка определяют:

- порядок приема и увольнения рабочих и служащих;
- основные обязанности администрации, рабочих и служащих;
- понятие рабочего времени и порядок его использования; меры поощрения и меры воздействия в случаях нарушения трудовой дисциплины.

4.3. Администрация учреждения обязана организовать труд рабочих и служащих так, чтобы каждый рабочий или служащий работал по своей специальности и квалификации; закреплять за каждым рабочим и служащим определенное рабочее место, обеспечить исправное их состояние.

4.4. За нарушение трудовой дисциплины или правил техники безопасности труда администрация учреждения применяет следующие дисциплинарные взыскания:

- замечание;
- выговор;

- строгий выговор;
- увольнение (пункты 3, 4, 7, 8 статьи 33 КЗоТ и пункт 1 статьи 254 КЗоТ).

Законодательством о дисциплинарной ответственности и уставами и положениями о дисциплине могут быть предусмотрены для отдельных категорий работников также другие дисциплинарные взыскания.

## **5. Прием на работу.**

5.1. Не допускается прием на работу лиц моложе шестнадцати лет. В исключительных случаях, по согласованию с соответствующим выборным профсоюзным органом предприятия, учреждения, организации могут приниматься на работу лица, достигшие пятнадцати лет.

5.2. Несоввершеннолетние в трудовых правоотношениях приравниваются в правах к совершеннолетним, а в области охраны труда, рабочего времени, отпусков и некоторых других условий труда пользуются льготами, установленными Кодексом и другими актами трудового законодательства.

5.3. Работники, занятые на тяжелых работах и на работах с вредными или опасными условиями труда, а также на работах, связанных с движением транспорта, проходят обязательные предварительные, при поступлении на работу, и периодические (лица в возрасте до 21 года – ежегодные) медицинские осмотры для определения пригодности их к поручаемой работе и предупреждения профессиональных заболеваний.

5.4. При заключении трудового договора (контракта) может быть обусловлено соглашением сторон испытание с целью проверки соответствия работника поручаемой ему работе. Условие об испытании должно быть указано в приказе о приеме на работу. В период испытания на работников полностью распространяется законодательство о труде.

## **6. Труд женщин.**

6.1. Не допускается применение труда женщин на тяжелых работах и на работах с вредными или опасными условиями труда, а также на подземных работах.

6.2. Не допускается переноска и передвижение женщинами тяжестей, превышающих установленные для них предельные нормы.

6.3. Привлечение женщин к работе в ночное время не допускается, за исключением тех отраслей народного хозяйства, где это вызвано особой необходимостью и разрешается в качестве временной меры.

6.4. Не допускается привлечение к работам в ночное время, к сверхурочным работам и работам в выходные дни, направление в командировки беременных женщин и женщин, имеющих детей в возрасте до трех лет. А женщин, имеющих детей от 4 до 14 лет, без их согласия.

6.5. Беременным женщинам в соответствии с медицинским заключением снижаются нормы выработки, нормы обслуживания, либо они переводятся на другую работу с сохранением заработка по прежней работе.

6.6. Отпуск по беременности и родам исчисляется суммарно и предоставляется женщине полностью, независимо от числа дней использованных до родов, и составляет 140 дней. За время отпуска по уходу за ребенком за женщиной сохраняется место работы (должность).

6.7. Женщинам, имеющим детей в возрасте до полутора лет, предоставляется помимо общего перерыва для отдыха и питания дополнительные перерывы для кормления ребенка.

## **7. Перевод на другую работу.**

7.1. Перевод на другую работу допускается только с согласия рабочего или служащего, за исключением случаев, предусмотренных в статьях 25, 26, 27, 28 КЗоТ.

## **8. Увольнение.**

В соответствии со статьей 29 КЗоТ трудовой договор прекращается:

- по соглашению сторон;

- по истечению срока;
- расторжение трудового договора (контракта) по инициативе работника или администрации;
- призыв или поступление на военную службу;
- перевод работника с его согласия, на другое предприятие и т.д.

## **9. Рабочее время и время отдыха.**

9.1. Нормальная продолжительность рабочего времени рабочих и служащих не может превышать 40 часов в неделю.

9.2. для педагогических работников устанавливается сокращенная продолжительность рабочего времени – не более 36 часов в неделю, за ставку заработной платы.

9.3. Продолжительность рабочего времени обслуживающего персонала и рабочих определяется графиком сменности.

9.4. Для некоторых категорий работников (сторож), где требуется круглосуточное дежурство по согласованию с выборным профсоюзным органом, может быть установлен суммированный учет рабочего времени, а в графике работы должен быть предусмотрен еженедельный непрерывный отдых продолжительностью не менее 42 часов.

9.5. Работа в выходные и праздничные дни запрещена. Привлечение отдельных работников образовательного учреждения к работе в выходные и праздничные дни допускается в исключительных случаях, предусмотренных законодательством, с согласия выборного профсоюзного органа, по письменному приказу руководителя. Работа в выходной день компенсируется предоставлением другого дня отдыха или, по соглашению сторон, в денежной форме, но не менее чем в двойном размере. Дни отдыха за работу в выходные и праздничные дни предоставляются в порядке, предусмотренном действующим законодательством, или с согласия работника в каникулярное время, не совпадающее с очередным отпуском.

9.6. Запрещается привлекать к работе в выходные и праздничные дни беременных женщин, матерей, имеющих детей в возрасте до 12 лет.

9.7. Рабочим и служащим предоставляется перерыв на обед для отдыха и питания продолжительностью не менее 1 часа. Время предоставления перерыва и его конкретная продолжительность устанавливается правилами внутреннего трудового распорядка по согласованию между работником и работодателем. Перерыв не включается в рабочее время.

9.8. В соответствии со ст. 92 ТК РФ, нормальная продолжительность рабочего времени сокращается на :

16 часов в неделю – для работников в возрасте до шестнадцати лет;

5 часов в неделю – для работников, являющихся инвалидами I и II группы;

4 часа в неделю - для работников в возрасте от шестнадцати до восемнадцати лет;

4 часа в неделю – для работников, занятых на работах с вредными и (или) опасными условиями

9.9. Накануне праздничных дней продолжительность работы рабочих, служащих сокращается на один час.

9.10. Сверхурочные работы (установленной продолжительностью) считаются работы сверх установленной продолжительности рабочего времени.

9.11. Администрация может применять сверхурочные работы только в исключительных случаях. К сверхурочным работам не допускаются: беременные женщины и матери, кормящие грудью, а также женщины, имеющих детей в возрасте до трех лет, рабочие и служащие моложе 18 лет, работники, имеющие детей-инвалидов и матери – отцы (одиночки), воспитывающие детей в возрасте до 5 лет.

9.12. Сверхурочные работы не должны превышать для каждого рабочего или служащего или служащего четырех часов в течение двух дней подряд и 120 часов в год.

9.13. Женщины, имеющие детей в возрасте от 3-х до 14-ти лет (детей-инвалидов до 16-ти лет), не могут направляться в командировки без их согласия.

9.14. Ежегодные отпуска предоставляются всем рабочим и служащим с сохранением места работы (должности) и среднего заработка. Отпуск за первый год работы предоставляется рабочим и служащим по истечении шести месяцев непрерывной работы на предприятии.

Предоставление отпуска до истечение 6 месяцев работы разрешено при обоюдном согласии между сторонами.

9.15. Отпуск за второй и последующие годы может предоставляться в любое время года (рабочего) в соответствии с очередностью предоставления отпусков, установленной на заводе.

9.16. Очередность предоставления отпусков устанавливается администрацией. Отпуска могут предоставляться в любое время года в установленный срок.

9.17. Замена отпусков денежной компенсацией не допускается. Часть отпуска, превышающая 28 календарных дней, по письменному заявлению работника может быть заменена денежной компенсацией. Замена отпуска денежной компенсацией беременным женщинам и работникам в возрасте до восемнадцати лет, а также работникам, занятым на тяжелых работах и работах с вредными и (или) опасными условиями труда, не допускается. При увольнении работнику выплачивается денежная компенсация за неиспользованные отпуска.

9.18. По семейным обстоятельствам и другим уважительным причинам рабочему или служащему, по его заявлению - может быть предоставлен кратковременный отпуск без сохранения заработной платы, продолжительность которого определяется по соглашению между работником и работодателем.

## **10. Охрана труда.**

Работодатель должен:

10.1. Обеспечить право работников учреждения на здоровые и безопасные условия труда, внедрение современных средств безопасности труда, предупреждающих производственный травматизм и возникновение профессиональных заболеваний работников (ст. 219 ТК РФ).

Для реализации этого права заключить соглашение по охране труда с определением в нем организационных и технических мероприятий по охране и безопасности труда, сроков их выполнения, ответственных должностных лиц.

10.2. Провести в учреждении аттестацию рабочих мест и по ее результатам осуществлять работу по охране и безопасности труда в порядке и сроки, установленные с учетом мнения (по согласованию) профкома, с последующей сертификацией.

В состав аттестационной комиссии в обязательном порядке включать членов профкома и комиссии по охране труда.

10.3. Проводить со всеми поступающими на работу, а также переведенными на другую работу работниками учреждения обучение и инструктаж по охране труда, сохранности жизни и здоровья детей, безопасным методам и приемам выполнения работ, оказанию первой помощи пострадавшим.

Организовывать проверку знаний работников учреждения по охране труда на начало учебного года.

10.4. обеспечивать работников моющими и обезвреживающими средствами в соответствии с отраслевыми нормами и утвержденными перечнями профессий и должностей

10.5. Обеспечивать обязательное социальное страхование всех работников по трудовому договору от несчастных случаев на производстве и профессиональных заболеваний в соответствии с федеральными законами.

10.6. Обеспечивать наличие нормативных и справочных материалов по охране труда, правил, инструкций, журналов инструктажа и других материалов за счет учреждения.

10.7. Сохранять место работы (должность) и средний заработок за работниками учреждения на время приостановления работ органами государственного надзора и контроля за соблюдением трудового законодательства вследствие нарушения требований охраны труда не по вине работника (ст. 220 ТК РФ).

10.8. Проводить своевременное расследование несчастных случаев на производстве в соответствии с действующим законодательством и вести их учет.

10.9. В случае отказа работника от работы при возникновении опасности для его жизни и здоровья вследствие невыполнения работодателем нормативных требований по охране труда, предоставить работнику другую работу на время устранения такой опасности либо оплатить возникший по этой причине простой в размере среднего заработка.

Обеспечить гарантии и льготы работникам, занятым на тяжелых работах и работах с вредными и (или) опасными условиями труда.

10.10. Разработать и утвердить инструкции по охране труда на каждое рабочее место с учетом мнения (по согласованию) профкома (ст. 212 ТК РФ).

10.11. Обеспечивать соблюдение работниками требований, правил и инструкций по охране труда.

10.12. Создать в учреждении комиссию по охране труда, в состав которой на паритетной основе должны входить члены профкома.

10.13. Осуществлять совместно с профкомом контроль за состоянием условий и охраны труда, выполнением соглашения по охране труда.

10.14. Оказывать содействие техническим инспекторам труда Профсоюза работников народного образования и науки РФ, членам комиссий по охране труда, уполномоченным (доверенным лицам) по охране труда в проведении контроля за состоянием охраны труда в учреждении. В случае выявления ими нарушения прав работников на здоровые и безопасные условия труда принимать меры к их устранению.

10.15. Обеспечить прохождение бесплатных обязательных предварительных и периодических медицинских осмотров (обследований) работников, а также внеочередных медицинских осмотров (обследований) работников по их просьбам в соответствии с медицинским заключением с сохранением за ними места работы (должности) и среднего заработка.

10.16. Профком обязуется:

- проводить работу по оздоровлению детей работников учреждения;
- выделять средства для оздоровления детей работников.

10.17. Надзор за состоянием труда в образовательном учреждении проводит государственный инспектор по охране труда, уполномоченный по охране труда и комиссия по охране труда .

## **11. Общие правила поведения работающих на территории и помещениях учреждения.**

11.1. Помещение «Учреждения» занимает два этажа. На втором этаже расположены учебные кабинеты, методический кабинет, кабинет директора, кабинет секретаря, актовый зал. На первом - учебные кабинеты, гардероб, игровая комната, комната техперсонала, туалет.

11.2. Работник должен соблюдать нормы, правила и инструкции по охране труда, пожарной безопасности и правила внутреннего трудового распорядка, правильно применять коллективные и индивидуальные средства защиты.

11.3. Сообщать руководителю учреждения о каждом несчастном случае, о признаках профессионального заболевания, а также о ситуациях, которые создают угрозу жизни и здоровью людей.

11.4. Не разрешается употребление спиртных напитков, а также приступать к работе в состоянии в состоянии алкогольного, наркотического опьянения. Курить разрешается в специально оборудованных местах.

11.5. При заболевании или травмировании, как на работе, так и вне его необходимо сообщить об этом руководителю учреждения и обратиться в лечебное заведение.

11.6. При несчастном случае следует оказать помощь пострадавшему в соответствии с инструкцией по оказанию первой медицинской помощи и вызвать врача по телефону 03. Сохранить до расследования обстановку на рабочем месте такой, какой она была в момент происшествия, если это не угрожает жизни и здоровью окружающих и не приведет к аварии.

11.7. При обнаружении неисправности оборудования, приспособлений, инструмента, средств защиты и пожаротушения необходимо сообщить об этом непосредственному начальнику. Не разрешается применять в работе неисправное оборудование и инструменты.

11.8. Выполняя трудовые обязанности, работник должен соблюдать следующие требования:

- ходить только по установленным проходам, переходам и площадкам;
- не садиться и не облокачиваться на случайные предметы и ограждения;
- не подниматься и не спускаться бегом по лестничным переходам и спускам;
- не прикасаться к электрической проводке, проводам и кабелям электрооборудования и электроприемников;



- не устранять неисправности в осветительной и силовой сети, а также в переносных электроприемниках, подключенных к электрической сети;
- не находиться в зоне действия грузовых машин.

## **12. Основные опасные и вредные производственные факторы**

12.1. Основные и вредные производственные факторы подразделяются по природе на следующие группы:

**физические** - движущиеся машины и механизмы; повышенная или пониженная влажность и температура воздуха рабочей зоны; недостаточная освещенность рабочей зоны; повышенный уровень рабочей зоны по высоте; опасность поражения электротоком.

**психофизиологические** - напряжение зрительного анализатора; напряжение внимания; интеллектуальные нагрузки (большой объем информации, обрабатываемой в единицу времени);

12.2. Основными методами предупреждения несчастных случаев на производстве являются:

- вводный инструктаж при приеме на работу;
- инструктаж на рабочем месте;
- инструктажи по охране труда, пожарной безопасности и электробезопасности (вводные, первичные, повторные, внеплановые);
- обучение по охране труда;

12.3. Средствами предупреждения несчастных случаев являются:

- средства коллективной и индивидуальной защиты (огнетушители, противопожарный щит, ватно-марлевые повязки);
- средства сигнализации (пожарной сигнализации);
- знаки безопасности (схема эвакуации из здания при пожаре, знаки запасных выходов, маркировка напряжения электроарматуры, высокое напряжение).

### **12.4. Безопасность труда определяется:**

- работой обученного и квалифицированного персонала;
- ответственностью каждого работника за создание безопасных условий труда и свою безопасность;
- созданием безопасных условий труда со стороны администрации.

### **12.5. Электробезопасность.**

12.5.1. Поражение электрическим током - один из основных травмирующих факторов производственного травматизма со смертельным исходом. Основными мерами защиты от поражения электрическим током являются:

- применение надлежащей изоляции, а в отдельных случаях повышенной;
- соблюдение соответствующих расстояний до токоведущих частей или закрытие, ограждение токоведущих частей;
- наличие надежного и быстродействующего автоматического отключения частей электрооборудования, случайно оказавшегося под напряжением;
- заземление и зануление корпусов электрооборудования и элементов электроустановок, которые могут оказаться под напряжением вследствие повреждения изоляции;
- применение напряжения 42 В и ниже переменного тока;
- применение предупреждающей сигнализации, надписей и плакатов.

12.5.2. Во время работы следует выполнять следующие правила электробезопасности:

- при эксплуатации электроприборов следовать указаниям инструкций изготовителя и требованиям инструкций по охране труда;
- включение электрооборудования производить вставкой исправной вилки в исправную розетку;
- отключать электрооборудование при перерыве в работе и по окончании рабочего процесса;
- не вытягивать за шнур вилку из розетки
- оберегать изоляцию проводов электроинструментов или прибором от механических

повреждений, а провода от обрыва;

-не пользоваться электроприборами с поврежденной изоляцией

-при переноске электроинструмента держать его только за корпус, а не за шланговый провод, чтобы не вызвать его повреждений;

-не разбирать ручные электрические машины и электроинструмент, не производить какой-либо их ремонт;

-не работать с электрооборудованием во влажной одежде и влажными руками;

-если во время работы обнаружится неисправность электрооборудования или работающий с ним почувствует хотя бы слабое действие тока, работа должна быть немедленно прекращена и неисправное оборудование должно быть сдано для проверки или ремонта;

-перед каждым применением средства защиты работник обязан проверить его исправность, отсутствие внешних повреждений, загрязнений и срок годности (по штампу на нем);

-не наступать на проложенные, на земле электрические провода и кабели временной проводки;

-неукоснительно выполнять требования плакатов и знаков безопасности.

12.5.3. Средствами индивидуальной защиты от поражения электротоком являются диэлектрические коврики, перчатки, галоши.

12.5.4. При возникновении электроопасной ситуации необходимо отключить электрорубильник, который расположен на первом этаже образовательного учреждения.

**Подключение, отключение и ремонт электроустановок должен производить квалифицированный электротехнический персонал с группой по электробезопасности не ниже III.**

### **13. Средства индивидуальной защиты.**

13.1. Вопросы обязательного обеспечения работающих средствами индивидуальной защиты регламентируются **ст. 221 ТК РФ**.

13.2. Средства индивидуальной защиты (СИЗ) (спецодежда, спецобувь, средства защиты рук, головы, органов дыхания, органа зрения, предохранительные пояса и другие технические средства, средства личной гигиены) применяются в тех случаях, когда безопасность работ не может быть обеспечена конструкцией оборудования, организацией производственных процессов, архитектурно-планировочным решением и средствами коллективной защиты.

#### **Цель применения любого СИЗ:**

1. Снижение до допустимых значений или полное предотвращение влияния опасных и вредных производственных факторов на человека.

13.3. Приобретение, хранение, стирка, чистка, ремонт, дезинфекция и обезвреживание средств индивидуальной защиты работников осуществляются за счет средств работодателя.

13.4. Обеспечение СИЗ выполняется на основании действующих норм обеспечения.

13.5. Выдача работникам и сдача ими средств индивидуальной защиты записывается в личную карточку установленного образца.

13.6. Выдаваемые работникам СИЗ должны соответствовать их полу, росту и размерам, характеру и условиям выполняемой работы и обеспечивать безопасность труда.

13.7. Во время работы работники обязаны пользоваться выданными средствами индивидуальной защиты.

13.8. Сроки носки конкретных видов СИЗ определены в соответствии с утвержденными нормами. Работники должны бережно относиться к выданным в их пользование средствам индивидуальной защиты, своевременно ставить в известность своего непосредственного руководителя о необходимости стирки, чистки, ремонта СИЗ.

*13.9. Спецодежда и спецобувь, пришедшие в негодность до окончания сроков носки по причинам, не зависящим от работника, подлежат замене или ремонту за счет средств работодателя.*

### **14. Безопасные приемы и методы работы, действия при возникновении опасной ситуации**

14.1. В процессе своей деятельности работники могут проводить следующие работы, при которых может возникнуть опасность для их здоровья или жизни:

- длительная работа на ПЭВМ;

- подогрев воды в электрокипятильниках;
- эксплуатация холодильника;
- работа на множительной технике;
- работа с переносными электроприемниками;
- замена ламп в светильниках;
- протирка и очистка стекол в окнах;
- перемещение тяжелых предметов, мебели, оборудования.

14.2. При работе на компьютерах необходимо выполнять требования инструкции по охране труда.

14.3. Перед использованием переносных электроприемников следует убедиться в том, что штепсельные розетки и вилки исправны и соответствуют друг другу, отсутствуют повреждения соединительного провода (кабеля), этот провод не касается заземленных частей помещения и оборудования, горячих или влажных предметов.

14.4. Во время работы бытовых электроприемников не допускается оставлять их без присмотра и наблюдения.

14.5. При обслуживании (разморозки) холодильника необходимо отсоединить его от электрической сети.

14.6. Перед эксплуатацией переносных электрических машин и электроинструмента необходимо изучить инструкцию по охране труда с переносными электроприемниками.

14.7. При возникновении аварийной ситуации при пользовании электрооборудованием и электроприемниками необходимо отключить их от сети коммуникационным аппаратом или отсоединить штепсельную вилку от розетки и сообщить об этой ситуации непосредственному начальнику.

14.8. Операции по замене узлов, очистке механизмов и устранение простых неисправностей на множительной технике можно производить, только отключив ее от электрической сети.

14.9. Замена ламп в светильниках общего освещения может производиться только электротехническим персоналом, в светильниках местного освещения - производственным неэлектротехническим персоналом с I группой по электробезопасности.

14.10. Протирка и очистка стекол в окнах персоналу допускается только стоя на полу с помощью щеток на длинных ручках.

14.11. Перемещение тяжелых предметов допускается мужчинами, если вес на одного человека не превышает 40 кг, а для женщин - не более 20 кг.

## **15. Меры предупреждения аварий, взрывов, пожаров**

15.1. Ответственность за обеспечение пожарной безопасности в соответствии с действующим законодательством возлагается на ДИРЕКТОРА (РАБОТОДАТЕЛЯ).

15.2. В образовательном учреждении назначается ответственный за пожарную безопасность.

15.3. В помещениях не разрешается курение, хранение и использование взрывчатых веществ, взрывоопасного оборудования и аппаратуры. Работники допускаются к работе после проведения противопожарного инструктажа, а при изменении специфики работы проходят дополнительное обучение по предупреждению и тушению возможных пожаров в соответствии с установленной инструкцией.

15.4. Работники обязаны:

- соблюдать требования пожарной безопасности, а также соблюдать и поддерживать противопожарный режим;
- выполнять меры предосторожности при пользовании предметами бытовой химии, проведении работ с легковоспламеняющимися и горючими жидкостями, другими опасностями в пожароопасном и взрывоопасном отношении веществами, материалами и оборудованием;
- в случае обнаружения пожара сообщить о нем руководству и принять возможные меры к спасению людей, имущества и ликвидации пожара.

15.5. Горючие отходы, мусор и т.п. следует собирать на специально выделенной площадке в контейнеры или ящики.

Разведение костров, сжигание отходов и тары разрешается только в установленном месте под контролем обслуживающего персонала.

15.6. Не допускается:

- загромождать проходы, коридоры, лестничные переходы шкафами, оборудованием, различными материалами, а также ограничивать доступ к дверям эвакуационных выходов
- устраивать в тамбурах выходов сушилки одежды любой конструкции, вешалки для одежды, хранение любого инвентаря и материалов;
- эксплуатировать электроприемники с проводами и кабелями с поврежденной или потерявшей защитные свойства изоляцией;
- пользоваться поврежденными розетками, другими электроустановочными изделиями;
- обертывать электролампы и светильники бумагой, тканью и другими горючими материалами, а также эксплуатировать их со снятыми колпачками (рассеивателями);
- пользоваться электроутюгами, электроплитками, электрочайниками и другими электронагревательными приборами без подставок из негорючих материалов;
- оставлять без присмотра включенные в электрическую сеть электронагревательные приборы, телевизоры, радиоприемники;
- эксплуатировать электропечи, необорудованные терморегуляторами.

15.7. Особенности действия работников при пожаре:

- немедленно сообщить руководителю учреждения или лицу его заменяющему о возникновении пожара;
- при их отсутствии сообщить по телефону 01 в пожарную охрану. При этом необходимо назвать адрес объекта, место возникновения пожара, а также сообщить свою фамилию;
- принять по возможности меры по эвакуации людей, тушению пожара и сохранности материальных ценностей.

## 16. Первичные средства пожаротушения.

16.1. Для прекращения горения используют специальную аппаратуру, ручные химические огнетушители типов ОП-2. Огнетушитель ОП – 2 пригоден для тушения воспламеняющихся веществ, горючих и легковоспламеняющихся жидкостей.

16.2. Для приведения огнетушителя в действие необходимо:

- выдернуть опломбированную чеку;
- отвести вверх рукоятку запуска;
- нажать кистью руки на ручку пистолета-распылителя (при этом огнетушащий порошок через гибкий рукав и пистолет-распылитель подается на очаг пожара).

16.3. Тушение необходимо производить с наветренной стороны с расстояния не менее 3-4 метров

16.4. Для прекращения горения можно использовать песок, плотную ткань, воду.

## 17. Порядок расследования и оформления несчастных случаев на производстве и профессиональных заболеваний.

17.1. Расследованию и учету в соответствии с настоящей главой подлежат несчастные случаи, происшедшие с работниками и другими лицами, участвующими в производственной деятельности работодателя (в том числе с лицами, подлежащими обязательному социальному страхованию от несчастных случаев на производстве и профессиональных заболеваний), при исполнении ими трудовых обязанностей или выполнении какой-либо работы по поручению работодателя (его представителя), а также при осуществлении иных правомерных действий, обусловленных трудовыми отношениями с работодателем либо совершаемых в его интересах.

17.2. Установить тяжесть травмы. Такое заключение дает медицинское учреждение.

17.3. Немедленно организовать первую помощь пострадавшему и при необходимости доставку его в медицинскую организацию;

17.4. Принять неотложные меры по предотвращению развития аварийной или иной чрезвычайной ситуации и воздействия травмирующих факторов на других лиц;

17.5. При групповом несчастном случае, тяжелом несчастном случае или несчастном случае со смертельным исходом работодатель в течение суток обязан:

- направить извещение в государственную инспекцию труда;
- принять необходимые меры по организации и обеспечению надлежащего и своевременного расследования несчастного случая.
- создать комиссию по расследованию несчастного случая;
- составить акт по форме № Н-1 и передать его в свое отделение фонда;
- создать комиссию в составе не менее трех человек. При расследовании несчастного случая в результате, которого один или несколько пострадавших получили тяжелые повреждения здоровья, либо несчастного случая со смертельным исходом в состав комиссии также включаются государственный инспектор труда.
- расследование несчастного случая, в результате которого один или несколько пострадавших получили легкие повреждения здоровья, проводится комиссией в течение трех дней.
- расследование несчастного случая, в результате которого один или несколько пострадавших получили тяжелые повреждения здоровья, либо несчастного случая со смертельным исходом проводится комиссией в течение 15 дней.

17.6. Несчастный случай, о котором не было своевременно сообщено работодателю или в результате которого нетрудоспособность у пострадавшего наступила не сразу, расследуется по заявлению пострадавшего или его доверенного лица в течение одного месяца со дня поступления указанного заявления.

17.7. Если при расследовании несчастного случая с застрахованным установлено, что грубая неосторожность застрахованного содействовала возникновению или увеличению вреда, причиненного его здоровью, то с учетом заключения выборного органа первичной профсоюзной организации или иного уполномоченного работниками органа комиссия устанавливает степень вины застрахованного в процентах.

17.8. Государственный инспектор труда при выявлении сокрытого несчастного случая, поступлении заявления о несогласии с выводами комиссии по расследованию несчастного случая, а также при получении сведений, объективно свидетельствующих о нарушении порядка расследования, проводит дополнительное расследование несчастного случая. По результатам дополнительного расследования государственный инспектор труда составляет заключение о несчастном случае на производстве и выдает предписание, обязательное для выполнения работодателем.

17.9. Государственный инспектор труда имеет право обязать работодателя составить новый акт о несчастном случае на производстве, если имеющийся акт оформлен с нарушениями или не соответствует материалам расследования несчастного случая. В этом случае прежний акт о несчастном случае на производстве признается утратившим силу на основании решения работодателя или государственного инспектора труда.

17.10. По каждому несчастному случаю, квалифицированному по результатам расследования как несчастный случай на производстве и повлекшему за собой необходимость перевода пострадавшего в соответствии с медицинским заключением, выданным в порядке, установленном федеральными законами и иными нормативными правовыми актами РФ, на другую работу, потерю им трудоспособности на срок не менее одного дня либо смерть пострадавшего, оформляется акт о несчастном случае на производстве по установленной форме в двух экземплярах, обладающих равной юридической силой.

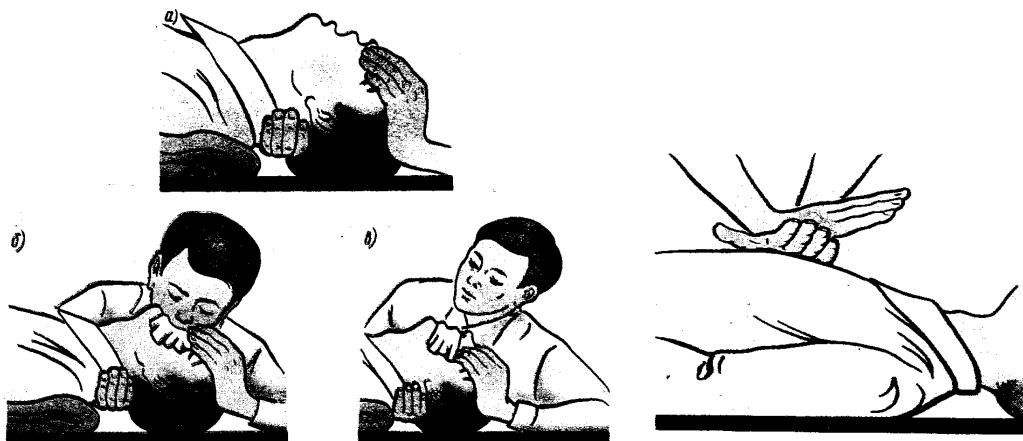
17.11. Работодатель в трехдневный срок после завершения расследования несчастного случая на производстве обязан выдать один экземпляр утвержденного им акта о несчастном случае на производстве пострадавшему. Второй экземпляр указанного акта вместе с материалами расследования хранится в течение 45 лет работодателем, осуществляющим по решению комиссии учет данного несчастного случая на производстве.

17.11. Разногласия по вопросам расследования, оформления и учета несчастных случаев, непризнания работодателем факта несчастного случая, отказа в проведении расследования

несчастного случая и составлении соответствующего акта, несогласия пострадавшего, а при несчастных случаях со смертельным исходом - лиц, состоявших на иждивении погибшего в результате несчастного случая, либо лиц, состоявших с ним в близком родстве или свойстве, с содержанием акта о несчастном случае рассматриваются государственной инспекцией труда, решения которых могут быть обжалованы в суд

## 18. Первая помощь пострадавшим. Действия при возникновении несчастного случая.

18.1. Первая помощь включает в себя все те меры, которые необходимо предпринять на месте несчастного случая. Оказание первой помощи проводится до прибытия квалифицированных специалистов, которые возьмут на себя дальнейшую заботу о пострадавшем.

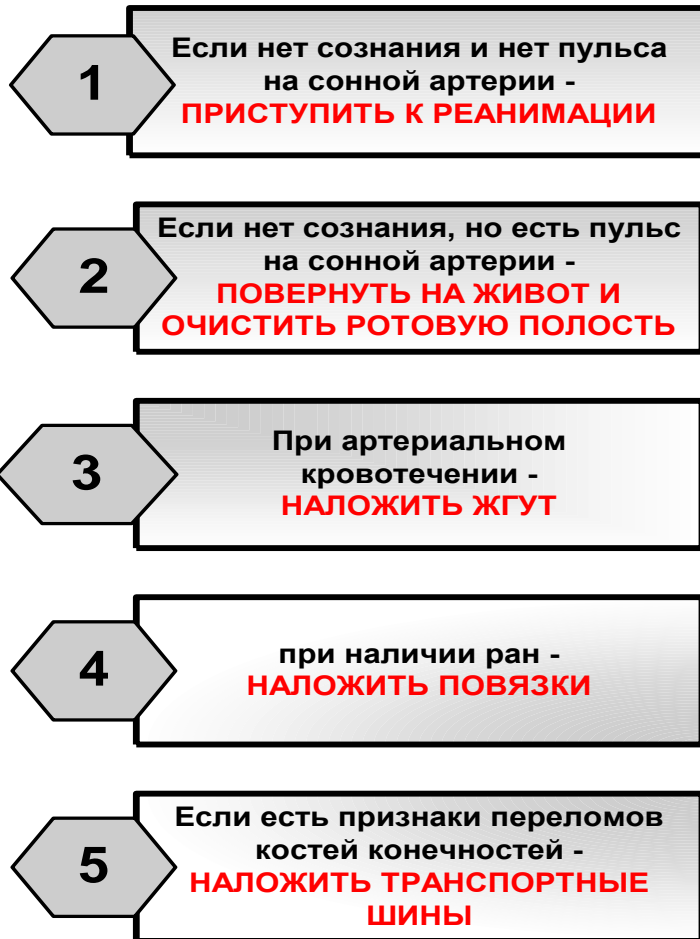


### Правила выполнения комплекса реанимации:

- Если оказывает помощь один спасатель, то 2 «вдоха» искусственного дыхания делают после 15 надавливаний на грудину.
- Если оказывает помощь группа спасателей, то 2 «вдоха» искусственного дыхания делают после 5 надавливаний на грудину.
- Для быстрого возврата крови к сердцу – приподнять ноги пострадавшего.
- Для сохранения жизни головного мозга – приложить холод к голове. Для удаления воздуха из желудка – повернуть пострадавшего на живот и надавить кулаками ниже пупка.
- При сужении зрачков, но отсутствии сердцебиения реанимацию нужно проводить до прибытия медперсонала!

## ОКАЗАНИЯ ПЕРВОЙ ПОМОЩИ

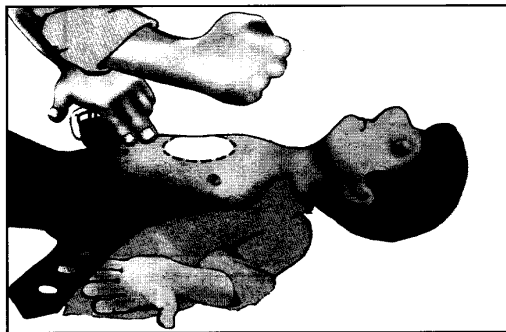
### **НА МЕСТЕ ПРОИСШЕСТВИЯ**



Порядок первоочередных мер по оказанию помощи определяется конкретной ситуацией.

Когда требуется немедленно нанести удар кулаком по груди и приступить к сердечно-легочной реанимации:

1. Нет сознания.
2. Нет реакции зрачков на свет.
3. Нет пульса на сонной артерии.



**НЕЛЬЗЯ:**

- Наносить удар по груди и проводить непрямой массаж сердца, не освободив грудную клетку и не расстегнув поясной ремень!
- Наносить удар при наличии пульса на сонной артерии!
- Наносить удар по мечевидному отростку или в области ключиц!

При наличии указанных признаков внезапной смерти (когда каждая потерянная секунда может стать роковой) **недопустимо**:

1. Терять время на выяснение обстоятельств случившегося.
2. Поддаваться панике.
3. Терять время на определение признаков дыхания.

Наложение кровоостанавливающего жгута необходимо производить когда :

1. Алая кровь из раны бьет фонтанирующей струей.
2. Над раной образуется валик из вытекшей крови.
3. Большое кровавое пятно на одежде или лужа крови возле пострадавшего.
- 4.

**В случаях поражения электрическим током нельзя приступать к оказанию помощи не освободив пострадавшего от действия электрического тока.**

**ДЕЙСТВИЯ В СЛУЧАЯХ**  
**ПОРАЖЕНИЯ ЭЛЕКТРИЧЕСКИМ ТОКОМ**



## ЕСЛИ НЕТ СОЗНАНИЯ И НЕТ ПУЛЬСА НА СОННОЙ АРТЕРИИ



Обесточить  
постра-  
давшего



Убедиться  
в отсутствии  
реакции зрачка  
на свет



Убедиться  
в отсутствии  
пульса  
на сонной артерии



Нанести  
удар  
кулаком  
по груди



Приложить  
холод  
к голове



Приподнять  
ноги



Сделать  
«вдох»  
искусст-  
венного  
дыхания



Начать  
непрямой  
массаж  
сердца



Продолжать реанимацию

## ЕСЛИ НЕТ СОЗНАНИЯ, НО ЕСТЬ ПУЛЬС НА СОННОЙ АРТЕРИИ



Убедиться  
в наличии  
пульса



Повернуть  
на живот  
и очистить  
рот



Приложить  
холод  
к голове



На раны  
наложить  
повязки



Наложить  
шины

Недопустимо прикасаться к пострадавшему

без предварительного обесточивания!

**ДЕЙСТВИЯ**

**ПРИ АВТОДОРОЖНОМ ПРОИСШЕСТВИИ:**

**ЕСЛИ У ПОСТРАДАВШЕГО  
НЕТ ПРИЗНАКОВ ЖИЗНИ**



**КОГДА СОЗНАНИЕ ПОЯВИЛОСЬ**



**ДЕЙСТВИЯ**

## В СЛУЧАЯХ ОТРАВЛЕНИЯ

### ЯДОВИТЫМИ ГАЗАМИ:

Вынести на свежий воздух.

В случае отсутствия сознания и пульса на сонной артерии — приступить к комплексу реанимации.

В случаях потери сознания более 4 минут — повернуть на живот и приложить холод к голове.

Во всех случаях вызвать «Скорую помощь».

## ДЕЙСТВИЯ В СЛУЧАЕ ОБМОРОКА:

**Если нет пульса на сонной артерии — приступить к комплексу реанимации.**

**Если есть пульс на сонной артерии — приподнять ноги, расстегнуть ворот сорочки, ослабить галстук и поясной ремень.**

**Надавить на болевую точку.**

**Если в течение 3 минут сознание не появилось — повернуть пострадавшего на живот и приложить холод к голове.**

**При появлении боли в животе или повторных обмороков — положить холод на живот.**

**При тепловом ударе — перенести в прохладное место, приложить холод к голове и груди.**

**В случаях голодного обморока — напоить сладким чаем.**

**Во всех случаях обморока необходимо вызвать врача.**

## **19. Антитеррористическая защищенность образовательного учреждения.**

19.1. Действие работников образовательного учреждения по предупреждению возможного совершения террористических актов в образовательном учреждении включают:

- разработка инструкций по безопасности в образовательном учреждении;
- проверка помещения школы перед началом занятий;
- проведение профилактической работы с работниками и учащимися;
- отработка практических действий по эвакуации персонала школы и учащихся по сигналу тревога;
- наблюдение за автотранспортом, находящимся в пределах зоны безопасности школы;
- обследование территории школы.

19.2. Действие работников учреждения при угрозе совершения теракта в образовательном учреждении или на его территории:

19.3. В случае обнаружения подозрительных предметов надо, не трогая их, немедленно сообщить администрации.

19.4. При поступлении угрозы по телефону необходимо действовать в соответствии с «Порядком приема телефонного сообщения с угрозами террористического акта».

19.5. При поступлении анонимного материала, содержащего угрозы террористического необходимо обращаться с ним максимально осторожно, убрать его в плотно закрываемый полиэтиленовый пакет и поместить в отдельную жесткую папку Если

документ поступил в конверте, его вскрытие производится только с левой или правой стороны, осторожно отрезая кромки ножницами. Сохраняйте все: сам документ с текстом, любые вложения, конверт и упаковку. Не расширяйте круг лиц, знакомившимися с содержанием документа.

19.6. При захвате заложников немедленно сообщите о случившемся в милицию, МЧС, городской отдел образования. Не вступайте в переговоры, при необходимости выполняйте требования захватчиков, если это не связано с причинением ущерба жизни и здоровья людей, не противоречьте им, не рискуйте жизнью окружающих и своей собственной, не провоцируйте их. Обеспечьте беспрепятственный проезд(подход) к месту происшествия сотрудников соответствующих органов силовых структур, подробно отвечайте на их вопросы.

19.7. При угрозе взрыва необходимо информировать оперативно-дежурные службы. Провести эвакуацию людей за пределы опасной зоны. Привести в готовность средства пожаротушения, организовать охрану объекта и встретить правоохранительные органы.

Муниципальное бюджетное учреждение дополнительного образования  
«Центр детского творчества»  
с.Курманаевка Курманаевского района Оренбургской области

**«СОГЛАСОВАНО»**

Председатель профсоюзного комитета

\_\_\_\_\_  
Хохлова О.И.

13.11.2019 г.

**«УТВЕРЖДАЮ»**

Директор МБУДО «ЦДТ»

\_\_\_\_\_  
Захарова Н.В.

13.11.2019 г.

## **ИНСТРУКЦИЯ**

**по охране труда техника-программиста**

**ИОТ - 044 - 19**

**с.Курманаевка**

## 1. ОБЩИЕ ПОЛОЖЕНИЯ

1.1. Настоящая инструкция разработана для работников, занятых эксплуатацией ПК и ВДТ работа которых связана с приемом и вводом информации, наблюдением и корректировкой решаемых задач по готовым программам; программистов, занятых разработкой, проверкой, отладкой программ; системных администраторов, выполняющих профилактические и ремонтные работы, устанавливающих причины сбоев, работающих со схемами и другой техдокументацией; пользователей ПК и ВДТ, совмещающих работу оператора с основной работой и занятыми работой с ПК менее половины своего рабочего времени.

1.2. Работа программиста и системного администратора относится к категории работ, связанных с опасными и вредными условиями труда. В процессе труда на этих работников оказывают действие следующие опасные и вредные производственные факторы:

### **физические:**

- повышенные уровни электромагнитного излучения;
- повышенные уровни рентгеновского излучения;
- повышенные уровни ультрафиолетового излучения;
- повышенный уровень инфракрасного излучения;
- повышенный уровень статического электричества;
- повышенные уровни запыленности воздуха рабочей зоны;
- повышенное содержание положительных аэроионов в воздухе рабочей зоны;
- пониженное содержание отрицательных аэроионов в воздухе рабочей зоны;
- пониженная или повышенная влажность воздуха рабочей зоны;
- пониженная или повышенная подвижность воздуха рабочей зоны;
- повышенный или пониженный уровень освещенности;
- повышенный уровень прямой блескости;
- повышенный уровень отраженной блескости;
- повышенный уровень ослепленности;
- неравномерность распределения яркости в поле зрения;
- повышенная яркость светового изображения;
- повышенный уровень пульсации светового потока;
- повышенное значение напряжения в электрической цепи, замыкание которой может произойти через тело человека;

### **химические:**

- повышенное содержание в воздухе рабочей зоны двуокиси углерода, озона, аммиака, фенола, формальдегида и полихлорированных бифенилов;
- психофизиологические:
- напряжение зрения;
- напряжение внимания;
- интеллектуальные нагрузки;
- эмоциональные нагрузки;
- длительные статические нагрузки;
- монотонность труда;
- большой объем информации обрабатываемой в единицу времени;
- нерациональная организация рабочего места;

1.3. К работам программистом, системным администратором ПЭВМ, ПК и ВДТ допускаются: лица не моложе 18 лет, прошедшие обязательный при приеме на работу и ежегодные медицинские освидетельствования на предмет пригодности для работы на ПЭВМ, ПК и ВДТ в соответствии с требованиями приказа Минздрава РФ от 14.03.1996 г. № 90 и приказа Минздравсоцразвития от 16.08.2004 г. № 83 ;

прошедшие вводный инструктаж по охране труда;  
прошедшие обучение безопасным приемам и методам труда по программе, утвержденной руководителем предприятия (работодателем), разработанной на основе Типовой программы, и прошедшие проверку знаний, в том числе по электробезопасности с присвоением 1-й квалификационной группы по электробезопасности;  
прошедшие специальный курс обучения принципам работы с вычислительной техникой, с использованием конкретного программного обеспечения;  
инструктаж по охране труда на конкретном рабочем месте по данной инструкции.

1.4. На основании требований п. 13.2. Санитарных правил и норм "Гигиенические требования к электронно-вычислительным машинам и организация работы" СанПиН 2.2.2/2.4.1340-03, утвержденных постановлением Главного санитарного врача России от 03.06.2003 г. № 118 "женщины со времени установления беременности и в период кормления ребенка грудью к выполнению всех видов работ, связанных с использованием ВДТ и ПЭВМ, не допускаются".

1.5. О каждом несчастном случае, происшедшем на производстве, пострадавший или очевидец несчастного случая должен известить непосредственного руководителя, в случае его отсутствия - вышестоящее руководство.

1.6. За невыполнение данной Инструкции виновные привлекаются к ответственности согласно правилам внутреннего трудового распорядка или взысканиям, определенным Трудовым Кодексом Российской Федерации.

## **2. ТРЕБОВАНИЯ ОХРАНЫ ТРУДА ПЕРЕД НАЧАЛОМ РАБОТЫ**

2.1. Перед началом работы оператор обязан:

- осмотреть и привести в порядок рабочее место;
- отрегулировать освещенность на рабочем месте, убедиться в достаточности освещенности, отсутствии отражений на экране, отсутствии встречного светового потока;
- проверить правильность подключения оборудования в электросеть;
- убедиться в наличии защитного заземления и подключения экранного проводника к корпусу процессора;
- протереть специальной салфеткой поверхность экрана и защитного фильтра;
- убедиться в отсутствии дисков в дисководов процессора персонального компьютера;
- проверить правильность установки стола, стула, подставки для ног, пюпитра, положения оборудования, угла наклона экрана, положение клавиатуры и, при необходимости, произвести регулировку рабочего стола и кресла, а также расположение элементов компьютера в соответствии с требованиями эргономики и в целях исключения неудобных поз и длительных напряжений тела.

2.2. При включении компьютера программист, системный администратор обязан соблюдать следующую последовательность включения оборудования:

- включить блок питания;
- включить периферийные устройства (принтер, монитор, сканер и др.);
- включить системный блок (процессор).

2.3. Программисту, системному администратору запрещается приступать к работе при:

- отсутствии на ВДТ гигиенического сертификата, включающего оценку визуальных параметров;
- отсутствии информации о результатах аттестации условий труда на данном рабочем месте или
- при наличии информации о несоответствии параметров данного оборудования требованиям санитарных норм;
- отсутствии защитного экранного фильтра класса "полная защита"(кроме ВДТ с ЖК монитором);



- отключенном заземляющем проводнике защитного фильтра;
- обнаружении неисправности оборудования;
- отсутствии защитного заземления устройств ПЭВМ и ВДТ;
- отсутствии углекислотного или порошкового огнетушителя и аптечки первой помощи;
- нарушении гигиенических норм размещения ВДТ (при однорядном расположении менее 1 м от стен, при расположении рабочих мест в колонну на расстоянии менее 1,5 м, при размещении на площади менее 6 кв.м на одно рабочее место, при рядном размещении дисплеев экранами друг к другу).

### **3. ТРЕБОВАНИЯ ОХРАНЫ ТРУДА ВО ВРЕМЯ РАБОТЫ**

3.1. Программист, системный администратор во время работы обязан:

- выполнять только ту работу, которая ему была поручена, и по которой он был обучен и проинструктирован;
- в течение всего рабочего дня содержать в порядке и чистоте рабочее место;
- держать открытыми все вентиляционные отверстия устройств;
- внешнее устройство "мышь" применять только при наличии специального коврика;
- при необходимости прекращения работы на некоторое время корректно закрыть все активные задачи;
- отключать питание только в том случае, если программист, системный администратор во время перерыва в работе на компьютере вынужден находиться в непосредственной близости от # Удалено # (менее 2 метров), в противном случае питание разрешается не отключать;
- выполнять санитарные нормы и соблюдать режимы работы и отдыха;
- соблюдать правила эксплуатации вычислительной техники в соответствии с инструкциями по эксплуатации;
- при работе с текстовой информацией выбирать наиболее физиологичный режим представления черных символов на белом фоне;
- соблюдать установленные режимом рабочего времени регламентированные перерывы в работе и выполнять в физкультпаузах и физкультминутках рекомендованные упражнения для глаз, шеи, рук, туловища, ног;
- соблюдать расстояние от глаз до экрана в пределах 60 - 80 см.

3.2. Программисту, системному администратору во время работы запрещается: касаться одновременно экрана монитора и клавиатуры; прикасаться к задней панели системного блока (процессора) при включенном питании; переключение разъемов интерфейсных кабелей периферийных устройств при включенном питании; загромождать верхние панели устройств бумагами и посторонними предметами; допускать захламленность рабочего места бумагой в целях недопущения накапливания органической пыли; производить отключение питания во время выполнения активной задачи; производить частые переключения питания; допускать попадание влаги на поверхность системного блока (процессора), монитора, рабочую поверхность клавиатуры, дисководов, принтеров и др. устройств; включать сильно охлажденное (принесенное с улицы в зимнее время) оборудование; производить самостоятельно вскрытие и ремонт оборудования; превышать величину количества обрабатываемых символов свыше 30 тыс. за 4 часа работы.

### **4. ТРЕБОВАНИЯ ОХРАНЫ ТРУДА В АВАРИЙНЫХ СИТУАЦИЯХ**

4.1. Программист, системный администратор обязан:

- во всех случаях обнаружения обрыва проводов питания, неисправности заземления и других повреждений электрооборудования, появления запаха гари немедленно отключить питание и сообщить об аварийной ситуации руководителю и дежурному электрику;
- при обнаружении человека, попавшего под напряжение, немедленно освободить его от действия тока путем отключения электропитания и до прибытия врача оказать потерпевшему

первую медицинскую помощь;

- при любых случаях сбоя в работе технического оборудования или программного обеспечения немедленно вызвать представителя инженерно-технической службы эксплуатации вычислительной техники;

- в случае появления рези в глазах, резком ухудшении видимости - невозможности сфокусировать взгляд или навести его на резкость, появлении боли в пальцах и кистях рук, усилении сердцебиения немедленно покинуть рабочее место, сообщить о происшедшем руководителю работ и обратиться к врачу;

- при возгорании оборудования, отключить питание и принять меры к тушению очага пожара при помощи углекислотного или порошкового огнетушителя, вызвать пожарную команду и сообщить о происшествии руководителю работ.

## **5. ТРЕБОВАНИЯ ОХРАНЫ ТРУДА ПОСЛЕ ОКОНЧАНИЯ РАБОТЫ**

5.1. По окончании работ программист, системный администратор обязан соблюдать следующую последовательность выключения вычислительной техники:

- произвести закрытие всех активных задач;

- выполнить парковку считывающей головки жесткого диска (если не предусмотрена автоматическая парковка головки);

- убедиться, что в дисководах нет дискет;

- выключить питание системного блока (процессора);

- выключить питание всех периферийных устройств;

- отключить блок питания.

5.2. По окончании работ оператор обязан осмотреть и привести в порядок рабочее место, повесить халат в шкаф и вымыть с мылом руки и лицо.

С инструкцией ознакомлен \_\_\_\_\_

(подпись)

\_\_\_\_\_ (расшифровка подписи)

Муниципальное бюджетное учреждение дополнительного образования  
«Центр детского творчества»  
с.Курманаевка Курманаевского района Оренбургской области

**«СОГЛАСОВАНО»**

Председатель профсоюзного комитета

Хохлова О.И.

13.11.2019 г.

**«УТВЕРЖДАЮ»**

Директор МБУДО «ЦДТ»

Захарова Н.В.

13.11.2019 г.

## **ИНСТРУКЦИЯ**

по охране труда при выполнении работ по уборке территории

**ИОТ - 045 - 19**

**с.Курманаевка**

## **1. Общие требования охраны труда**

1.1 К работе по уборке территории допускаются лица, прошедшие вводный инструктаж по охране труда при приеме на работу, целевой инструктаж по охране труда на рабочем месте, усвоившие безопасные методы и приемы работы.

1.2 Работники должны соблюдать правила внутреннего распорядка и меры пожарной безопасности.

1.4 Работникам разрешается выполнять только ту работу, которая поручена непосредственным руководителем.

1.5 При выполнении порученной работы необходимо соблюдать установленные последовательность выполнения операций, применять предусмотренные приспособления, средства защиты.

1.6 При выполнении работ по уборке территории необходимо пользоваться средствами индивидуальной защиты (СИЗ) (дежурные):

– перчатки хлопчатобумажные или рукавицы комбинированные;

1.7. При выполнении работ по уборке территории возможно воздействие следующих опасных и вредных производственных факторов:

– движущиеся машины и механизмы;

– неблагоприятные климатические условия;

– повышенная запыленность воздуха рабочей зоны;

– пониженная или повышенная температура воздуха, воды;

– физические перегрузки;

– острые кромки, заусенцы и неровности поверхностей инвентаря и инструмента;

– возможность поражения электрическим током при наличии оборванных проводов.

1.8. Работники должны соблюдать правила личной гигиены на рабочем месте. При работе с ПГР избегать его попадания на кожу, в глаза, на слизистые оболочки.

1.9. При работе необходимо соблюдать установленные нормы поднятия и перемещения тяжестей вручную. Разовая норма поднимаемого и перемещаемого груза до двух раз в час при чередовании с другой работой составляет: для юношей 14 лет– до 12 кг, 15 лет– до 15кг; 16 лет– до 20 кг., 17 лет– до 24 кг.; для девушек 14 лет- до 4 кг., 15 лет– до 5 кг., 16 лет– до 7 кг, 17 лет– до 8 кг.

1.12. При несчастных случаях на производстве пострадавший или очевидец обязан:

– оказать пострадавшему первую доврачебную помощь и при необходимости сопровождать пострадавшего в лечебное учреждение,

– известить своего непосредственного или вышестоящего руководителя о происшедшем несчастном случае;

– сохранять место происшествия до начала работы комиссии по расследованию несчастного случая, если это не ведет к развитию аварийной ситуации и не угрожает жизни и здоровью окружающих людей.

1.13. Нарушение настоящей инструкции по охране труда влечет за собой применение мер дисциплинарного воздействия. При нарушениях, влекущих за собой несчастные случаи с людьми или иные последствия, нарушители могут быть привлечены в установленном порядке к уголовной или административной ответственности.

## **2. Требования охраны труда перед началом работы**

2.1 Одеть предусмотренные СИЗ, привести в порядок. Личные вещи, верхнюю одежду, обувь, головной убор необходимо оставлять в подсобном помещении.

2.2. Не разрешается закалывать одежду булавками, иглками, иметь в карманах острые и бьющиеся предметы.

2.3 Убедиться в исправности инвентаря (лопаты, грабли, совки и т.п., в зависимости от вида проводимой работы) для уборки территории.

2.4 Убедиться в том, что лопаты и метлы прочно насажены на рукоятку и надежно закреплены.

2.5. Уточнить у непосредственного руководителя информацию о размерах и границах прилегающей территории, подлежащей уборке.

- 2.9. Проверить внешним осмотром соответствие рабочей зоны требованиям безопасности:
- наличие (при необходимости) переносных ограждений;
  - отсутствие обрывов воздушных линий электропередач;
  - отсутствие торчащих из земли острых предметов (провода, арматуры, битого стекла и т.п.);
  - достаточность освещенности зоны уборки.
- 2.10. При обнаружении какой-либо неисправности необходимо сообщить о выявленных недостатках своему непосредственному руководителю. До устранения неисправностей к работе не приступать.

### **3. Требования охраны труда во время работы**

- 3.1. Во время выполнения порученной работы необходимо быть внимательным, не отвлекаться на посторонние дела самим и не отвлекать других.
- 3.2. Применять исправный инвентарь, использовать его только для тех работ, для которых они предназначены.
- 3.3. Не оставлять инвентарь без присмотра, не передавать его посторонним лицам.
- 3.4. Не привлекать к выполнению работ посторонних лиц.
- 3.5. Проводить уборку только той территории, размеры и границы которой указал непосредственный руководитель.
- 3.6. При наличии на убираемой территории крупных травмоопасных предметов (провода, арматуры, битого стекла и т. п.) в первую очередь следует убрать их.
- 3.7. Производить работы на прилегающей территории следует, стоя лицом к возможному движению встречного транспорта.
- 3.8. Находясь на убираемой территории, необходимо быть внимательным к сигналам, подаваемым движущимся транспортом.
- 3.9. При появлении на убираемой территории транспорта прекратить работы на время его проезда.
- 3.10. Производить уборку необходимо при хорошей освещенности места работ.
- 3.11. Уборку пешеходных дорожек, тротуаров производить, по-возможности передвигаясь навстречу пешеходам.
- 3.12. Уборку боя стекла, гвоздей, иголок и других острых (режущих) предметов производить с помощью совка и щетки. Не разрешается убирать указанные предметы руками, не защищенными СИЗ.
- 3.13. Если при уборке закрепленной территории вы обнаружите оборванный электропровод, не касайтесь его оголенных концов, прекратите работу и сообщите об обнаруженной неисправности своему непосредственному руководителю
- 3.14. Во время работы на территории, не оставляйте мусор на проезжей и пешеходных дорогах. Его необходимо собирать и отвозить в специально отведенное для этого место.
- 3.15. Не разрешается сметать мусор и отходы в люки, проемы, каналы и колодцы.
- 3.16. Соблюдать установленные правила пожарной безопасности. Не разрешается скапливать и сжигать мусор, бытовые отходы и другие материалы на убираемой территории.
- 3.17. В местах производства погрузочно-разгрузочных работ уборку производить только после их окончания.

### **4. Требования охраны труда в аварийных ситуациях**

- 4.1. При любом случае аварийной ситуации прекратить работу и немедленно сообщить о случившемся администрации.
- 4.4. В случае поражения электрическим током необходимо произвести отключение оборудования с помощью выключателя (рубильника), перекусить питающий провод инструментом с изолированными ручками. Если отключить оборудование достаточно быстро нельзя, следует оттащить пострадавшего за одежду не менее чем на 8 метров от места касания проводом земли или от оборудования, находящегося под напряжением, или откинуть каким-либо токонепроводящим предметом (сухая палка, доска) провод с пострадавшего. Нельзя

прикасаться к пострадавшему без предварительного обесточивания.

4.5. После освобождения пострадавшего от действия электрического тока необходимо оценить состояние его жизненно важных функций (дыхание и сердцебиение) и в зависимости от этого начать оказывать первую помощь.

4.6. Оказывая помощь пострадавшему при переломах костей, ушибах, растяжениях надо обеспечить неподвижность поврежденной части тела с помощью наложения тугей повязки (шины), приложить холод. При открытых переломах необходимо сначала наложить повязку и только затем – шину.

4.7. При кровотечениях необходимо наложить давящую повязку, при артериальном кровотечении – наложить жгут.

4.8. Каждый сотрудник, обнаруживший пожар или загорание, обязан:

- немедленно сообщить о загорании в пожарную часть по тел.01 или 112 (с мобильного телефона);
- приступить к тушению очага пожара имеющимися средствами пожаротушения;
- принять меры по оповещению и вызову к месту пожара непосредственного руководителя или вышестоящего руководителя.

## **5. Требования охраны труда по окончании работы**

5.1. Очистить от грязи используемое оборудование и инвентарь, собрать и вынести в установленное место мусор.

5.2. Инвентарь убрать в установленное для их хранения место.

5.3. Снять средства защиты и убрать в специально отведенное для этого место.

5.4. Вымыть руки и лицо теплой водой с мылом

С инструкцией ознакомлен \_\_\_\_\_

(подпись)

\_\_\_\_\_ (расшифровка подписи)