

РАБОЧИЙ ЛИСТ УЧЕНИКА


Проект «Первые шаги»

часть Д: Совместная работа

ОСНОВНЫЕ ЦЕЛИ

В этом проекте вы:

- создадите и запрограммируете устройство для перемещения экземпляра растения;
- задокументируете и представите миссию Майло в целом.



1. Исследование

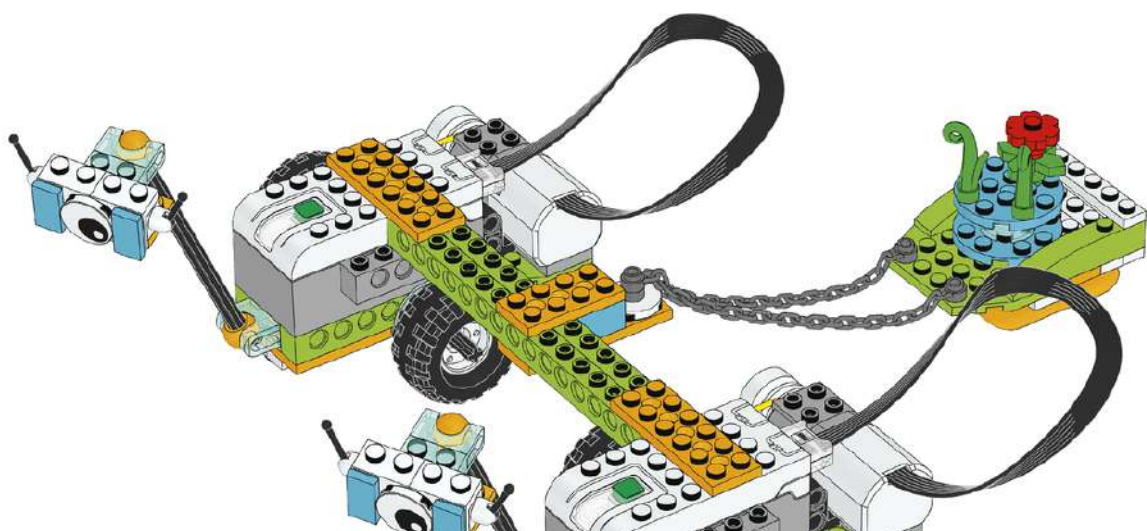

Макс и Маша обнаружили, что экземпляр растения слишком тяжелый, поэтому Майло не сможет переместить его в одиночку.

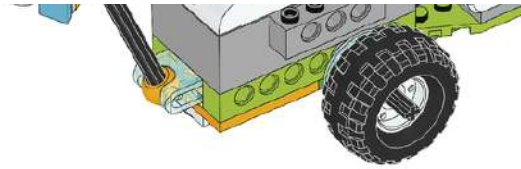


2. Создание

Используйте кирпичики:

Создайте устройство связи с другим роботом Майло, созданным другой группой, чтобы переместить экземпляр растения.





ПРОСМОТРИТЕ ИНСТРУКЦИИ ПО СБОРКЕ

Включите СмартХаб и подключите его к своему устройству.

Посмотрите видео, если вам нужна помощь. Дополнительные инструкции размещены на панели «Справка».

Запрограммируйте зонды, чтобы перенести экзemplяра растения к месту назначения.



3. Обмен результатами

Подготовьте отчет по проекту:

- Вставьте изображение Майло.
- Вставьте снимок экрана одной программы.
- Вставьте любую другую информацию, которую сочтёте необходимой.

Представьте окончательный документ.



Поделитесь своими выводами.

Объясните, как вы успешно перенесли экземпляр растения.

